

AÉRONAUTISME, BOXE FRANÇAISE, CYCLISME, FOOTBALL, HALTÉROPHILIE, LUTTE, MOTOCYCLISME, MOTONAUTISME, RUGBY, SPÉLÉOLOGIE, VOL LIBRE

SECRETARIAT D'ÉTAT
CHARGÉ DE LA JEUNESSE
ET DES SPORTS

SOCIÉTÉ FRANÇAISE
DE
SOCIOLOGIE DU SPORT

INSTITUT NATIONAL
DU SPORT ET DE
L'ÉDUCATION PHYSIQUE

Talons aiguilles et crampons alu...

LES FEMMES DANS LES SPORTS
DE TRADITION MASCULINE

ANNEXES

Catherine Louveau

NOVEMBRE 1986



ANNEXES

- ANNEXES , . , . . . , . . , . . . , , , . . . , . . . , , . , , , ,
. . , , . , . . , . , , , , , . , , , , , P 125
- ANNEXE 1 STATISTIQUES FEDERALES.
- ANNEXE 2 LES SPORTS PEU FEMINISES : STATISTIQUES FEDERALES.
- ANNEXE 3 LE QUESTIONNAIRE ADRESSE AUX FEDERATIONS PEU FEMINISEES.
- ANNEXE 4 REPOSES FEDERALES AU QUESTIONNAIRE..
- ANNEXE 5 DISCIPLINES RETENUES POUR L'ENQUETE PAR QUESTIONNAIRE.
- ANNEXE 6 LE QUESTIONNAIRE ADRESSE AULt PRATIQUANTES,
-
- ANNEXE 7 LEURS IDENTITES SOCIALES, SCOLAIRES, PROFESSIONNELLES.
- ANNEXE 8 LEURS MORPHOLOGIES, LEURS PRATIQUES D'HYGIENE ET DE BEAUTE.
- ANNEXE 9 LEURS PRATIQUES ET REPRESENTATIONS DES ROLES MASCULINS ET FEMININS.
- ANNEXE 10 LES ACTIVITES QU'ELLES PRATIQUENT ET ONT PRATIQUEES.
- ANNEXE 11 LES PRATIQUES SPORTIVES DE LEUR ENVIRONNEMENT FAMILIAL.
- ANNEXE 12 DE LEURS SPORTS A CEUX QU'ELLES LISENT ET REGARDENT.
- ANNEXE 13 LES SPORTS QU'ELLES REJETTENT, CEUX QUI .LES ATTIRENT, CEUX QUI LES FONT REVER.

Le lecteur doit savoir que les Annexes 7, 8, 9, 10, 11, 12 et 13, c'est-à-dire celles qui concernent les résultats de l'enquête, ne restituent pas la totalité des statistiques dont nous disposons. Un tel recueil d'informations, produit une "masse" de tableaux (tris simples, croisés, cumulés) qui, outre le volume qu'ils représentent, sont d'une lisibilité parfois ardue. Pour qui le souhaiterait, les données statistiques intégrales peuvent être consultées au Laboratoire de Sociologie de l'INSEP.

ANNEXE 1

STATISTIQUES FÉDÉRALES

EVOLUTION DES LICENCES DE 1975 A 1984
SPORTS NON OLYMPIQUES AGREES ET HABILITES
LICENCES FEMMES

FEDERATIONS	1975	1976	1977	1978	1979	1980	1981	1982	1983	1984
BADMINTON	0	0	1031	1311	1540	1725	1971			2201*
DE BALLON AU POING	0	0	14	24	17	4	2			6*
DE BASE BALL	0	5	76	81	87	0	556			783*
DE BILLARD	0	7	39	51	74	96	124			162*
DE BOXE FRANCAISE	201	343	428	986	1073	975	1783			2072*
DE CHARI A VOILE	78	86	163	147	142	144	230			224*
DE COURSE D'ORIENTATI	509	239	369	457	559	1227	2078			1835*
DE DES ETUDES ET S.S.M.	4590	5507	9638	9168	9432	11940	13957			13917*
DE GOLF	9895	10551	12775	14329	15177	17285	19469			22835*
DU JEU A XIII	0	0	72	104	45	157	326			365*
DU JEU BALLE AU TAMBO	0	51	72	104	45	157	326			365*
DE JEU DE PAUME	77	188	203	242	242	245	271			289*
DE JOUTES ET SHUV.NAU	0	4571	3845	7865	7310	9340	9374			16770*
DE KARATE ET ARTS MAR	0	71	98	106	100	115	122			175*
DE LONGUE PAUME	0	0	0	0	0	0	0			0*
DE MONTAGNE	148	151	172	224	219	257	280			211*
DE MOTOCYCLISME	n.c.	n.c.	414	n.c.	n.c.	n.c.	n.c.			n.c.*
DE MOTONAUTIQUE	1496	1491	1629	1632	1648	1656	1705			6067*
DE PARACHUTISME	1423	1605	1814	2046	1902	2135	3004			n.c.*
DE PATINAGE SUR ROULE	344	586	510	0	854	636	503			697*
DE PECHEURS EN MER	71	48	202	0	202	236	305			734*
DE PELOTE BASQUE	n.c.	n.c.	12528	13689	18180	20198	23910			39534*
DE PEYANQUE ET J.P.	0	0	0	0	0	0	0			0*
DE RUGBY	1150	1542	1270	1274	1399	1583	1369			2406*
DE SKI NAUTIQUE	904	1016	1064	1167	1295	1518	1565			n.c.*
DE SPORTS AUTOMOBILES	0	0	0	0	0	798	1187			3439*
DE SPORT DE BOULES	908	1141	1270	1182	1192	1880	1802			2832*
DE SPORTS DE QUILLES	45	58	53	476	175	n.c.	66			116*
DE SURF ET SKATE	n.c.	n.c.	n.c.	n.c.	735	1799	2319			n.c.*
DE TRAMPOLINE	n.c.	n.c.	97	183	242	327	447			n.c.*
DE VDL LIBRE	0	0	0	0	0	0	0			0*
TOTAL	21830	29206	44440	51765	60516	67393	76378	82151	103747	117742*

Source : Secrétariat d'Etat à la Jeunesse et aux Sports

Mission de l'informatique de gestion, études et statistiques Mai 1986

EVOLUTION DES LICENCES DE 1975 A 1984
SPORTS OLYMPIQUES
LICENCES FEMMES

FEDERATIONS	1975	1976	1977	1978	1979	1980	1981	1982	1983	1984
* F.F. D'ATHLETISME	27224	27668	29847	30365	31867	32951	33682	34856	33944	36308
* F.F. DE BASKET	94783	99782	107588	127828	133022	147131	153391	159575	160802	169909
* F.F. DE BOXE	2080	2286	189	201	0	272	307	337	334	382
* F.F. DE CANOE-KAYAK	724	985	2646	1161	1944	5063	6327	6327	7007	9125
* F.F. DE CYCLISME	53474	61665	64540	67599	78509	78802	80587	83210	2910	3093
* F.F. D'ESCRIME	5902	5992	5270	6154	5946	6256	7574	7574	86432	88671
* F.F. DE FOOTBALL	5048	7313	8953	11842	15028	18315	20979	22581	8157	8129
* F.F. DE GYMNASTIQUE	30274	47734	57164	62986	65000	66126	69733	69683	24625	25031
* F.F. D'HALLI. MUSCULATION	405	369	317	0	571	0	0	0	71025	79181
* F.F. DE HANDBALL	21065	26933	30382	37700	44538	48521	51547	54111	55273	59361
* F.F. DE HOCKEY	1000	1255	1324	1327	1355	1638	1787	1877	1799	1683
* F.F. DE JUDO	52563	52682	52876	58007	69518	66339	68780	76690	73067	95615
* F.F. DE LUTTE	0	51	84	263	236	378	296	646	904	1112
* F.F. DE NATATION	30157	32656	34805	36259	37456	40397	39940	41230	42910	47759
* F.F. DE PENTATHLON MODERNE	0	11	34	59	68	66	38	35	39	41
* F.F. DE SKI	230201	235295	233810	236779	235054	237123	235310	275310	301824	278441
* F.F. DES SOCIETES D'AVIRON	1666	1686	2035	2145	2505	2933	4040	4493	5377	5377
* F.F. DES SPORTS DE GLACE	7698	8077	9346	10172	11007	11916	12622	12641	12335	12335
* F.F. DE TENNIS	90000	138841	172548	212799	257569	304158	357914	393325	428527	453012
* F.F. DE TENNIS DE TABLE	6182	6378	6833	8570	10232	10108	10538	10602	11016	12017
* F.F. DE TIR A L'ARC	3453	4381	5146	5200	6058	6492	7544	9103	10536	11239
* F.F. DE TIR A L'ARC	1500	1761	2063	2372	2762	3031	3251	3458	4565	4662
* F.F. DE VOLLEY-BALL	16726	18386	19984	24407	25765	25765	26167	27121	26069	26727
* F.F. DE VOILE	20210	21405	22612	24070	21674	19037	18711	0	17618	19855
* TOTAL	703535	803594	872557	968617	1058682	1131619	989626	1298062	1387095	1437822

(1) En 1979, la répartition Hommes / Femmes est inconnue.
(2) En 1981, la répartition Hommes / Femmes est inconnue pour les cartes-neige.

FEDERATIONS OLYMPIQUES: EVOLUTION DE LA PROPORTION DE LICENCES "FEMMES" DE 1971 à 1982

FEDERATIONS	1971	1972	1973	1974	1975	1976	1977	1978	1979	1980	1981	1982
ATHLETISME	26,49	27,98	28,82	29,63	30,23	31,24	31,47	32,33	32,57	32,62	32,39	32,31
BASKET-BALL	32,59	35,11	36,89	38,95	40,30	41,50	43,27	46,30	47,66	48,34	48,77	48,78
BOXE	0,00	0,00	0,00	0,00	0,00	0,00	0,52	1,52	0,00	2,03	2,28	2,53
CANOE-KAYAK	18,42	19,38	15,85	18,04	19,00	19,05	21,61	21,30	0,00	25,20	27,03	26,33
CYCLISME	0,54	0,51	0,52	1,16	1,22	1,59	1,59	1,11	2,04	1,84	4,06	2,52
ESCRIME	30,06	24,48	25,36	23,98	25,20	24,59	24,63	24,52	25,07	24,36	24,82	24,94
FOOTBALL	0,29	0,57	0,61	0,55	0,78	0,65	0,68	0,82	1,04	1,18	1,53	1,53
GYMNASTIQUE	51,20	53,41	55,00	55,45	57,72	56,75	59,83	61,98	63,06	64,08	64,95	65,85
HANDBALL	0,00	0,00	0,00	0,00	0,00	0,00	0,00	0,00	0,00	0,00	0,00	0,00
HOCKEY	15,69	18,07	19,93	21,82	21,19	25,20	26,01	29,29	31,45	32,54	33,91	33,87
JUDO	19,07	19,67	19,43	18,41	18,38	20,29	21,16	19,74	21,32	21,87	23,16	23,36
LUTTE	9,44	19,84	9,94	13,99	13,98	16,56	17,27	18,00	20,33	18,85	18,90	19,77
NATATION	0,00	0,00	0,00	0,00	0,00	0,59	0,99	2,92	2,16	4,54	5,45	6,00
PENTATHLON M.	42,90	42,86	43,02	44,74	43,22	43,44	42,53	42,87	43,03	43,11	43,12	43,63
SKI	0,00	0,00	14,81	0,00	0,00	6,59	13,82	25,11	26,94	27,69	24,52	21,21
SOC. D'AVIRON	40,00	40,00	39,24	42,25	42,75	42,38	42,35	42,67	43,27	43,57	1,62	39,68
SPORTS EQUES.	9,78	10,74	11,33	11,98	13,38	15,27	15,16	15,33	16,74	17,78	21,70	22,73
SPORTS DE GL.	50,87	50,93	53,03	53,42	53,43	54,77	55,73	56,04	58,73	56,68	58,56	59,33
TIR A L'ARC	50,53	46,15	53,42	47,24	48,54	46,78	48,15	49,66	51,52	51,38	51,66	50,88
VOLEY-BALL	0,00	0,00	0,00	0,00	0,00	0,00	0,00	0,00	0,00	0,00	0,00	0,00
VOILE	9,83	11,16	12,59	15,38	14,15	15,29	16,93	17,65	19,22	19,73	20,03	20,95
TOTAL	24,92	29,26	30,79	32,62	33,10	34,95	35,55	40,07	40,24	40,24	41,11	41,19
	24,03	22,21	23,05	24,14	25,42	25,58	26,88	25,39	22,53	22,30	20,73	0,00
TOTAL	21,23	22,36	20,64	21,14	20,28	21,33	20,71	20,95	21,20	21,37	15,69	21,50

Source : Ministère du Temps Libre de la Jeunesse et des Sports
Bureau des études et des statistiques.

FEDERATIONS NON OLYMPIQUES: EVOLUTION DE LA PROPORTION DE LICENCES "FEMMES" DE 1971 à 1982

FEDERATIONS	1971	1972	1973	1974	1975	1976	1977	1978	1979	1980	1981	1982
SPORTS AUTOMOBILISTES	4,75	4,35	4,2	4,85	5,25	5,48	5,52	5,78	6,42	7,12	7,10	7,27
BADMINTON	SO	SO	SO	SO	SO	SO	SO	SO	40,02	40,78	38,70	38,53
BALLON AU PO.	SO	SO	SO	SO	SO	SO	SO	SO	2,25	3,97	2,31	0,63
BASE BALL	SO	SO	SO	SO	SO	1,21	4,25	7,39	10,12	12,27	9,38	SO
BILHARD	SO	SO	SO	SO	SO	0,10	0,10	0,24	0,52	0,62	0,82	1,05
BOULES	SO	SO	0,12	SO	SO	SO	SO	SO	SO	0,49	0,75	0,90
BOULES FRANÇAISES	SO	SO	SO	SO	SO	SO	SO	SO	SO	SO	SO	SO
CHAR A VOILES	3,92	11,29	12,05	9,92	13,36	14,65	16,25	15,43	16,86	14,83	13,67	13,81
COURSE D'ORIENT	8,44	14,89	33,78	SO	21,28	11,59	9,76	13,00	16,21	17,14	18,12	20,32
CYCLOTOURISME	32,43	SO	SO	SO	7,66	8,79	9,50	9,94	11,32	12,54	14,31	14,44
DANSE ART CH.	SO	100,00	87,45	100,00	90,82	89,92	90,00	100,00	100,00	100,00	100,00	SO
ET.SP.S.MARIN	9,21	SO	5,10	8,81	8,47	9,56	11,04	10,61	15,53	14,06	14,26	17,31
GOLF	40,00	38,24	36,28	37,11	37,35	37,47	36,79	36,44	37,16	37,01	36,65	37,53
E.P.GYM.VOLO.	SO	SO	SO	88,82	89,03	90,81	91,25	91,74	92,54	92,30	92,54	92,77
BALLE TAMBOUR	SO	SO	SO	0	0	0	0	0	0	0	0	0
JEU D'ARCADE	0	0	0	0	0	0	0	0	0	0	0	0
JEU DE PAUME	SO	SO	SO	SO	SO	SO	SO	SO	SO	SO	SO	SO
JOUTES /SAUVE	SO	SO	SO	1,29	3,33	7,00	6,94	7,73	7,04	8,64	9,37	9,03
KARATE ART M.	SO	SO	SO	SO	SO	8,00	7,29	12,68	11,75	13,44	13,71	15,08
LONGUE PAUME	0,31	SO	SO	SO	SO	5,82	6,87	7,55	6,88	7,45	7,99	9,74
MONTAGNE	15,93	SO	SO	SO	SO	SO	SO	SO	SO	SO	SO	SO
MOTOCYCLISME	SO	SO	0,66	0,71	1,50	1,75	1,75	1,65	1,66	1,76	1,91	1,99
MOTONAUTIQUE	SO	SO	SO	4,49	SO	SO	13,07	SO	SO	SO	SO	SO
PARACHUTISME	19,79	20,00	17,51	10,20	11,85	11,59	17,15	16,85	13,60	17,29	16,85	17,45
PECHEURS EN M	4,84	SO	SO	SO	6,77	9,22	10,33	SO	15,07	9,28	4,77	SO
PELOTE BASQUE	SO	SO	SO	0,88	1,40	0,81	SO	SO	2,66	3,09	3,78	4,66
PETANQUE	0,85	SO	SO	SO	SO	SO	3,36	3,65	4,49	4,74	5,39	5,68
SP. DE QUILLE	8,00	5,66	5,44	5,23	8,20	9,28	9,98	8,06	8,06	12,21	11,35	13,08
PATIN A ROUL.	27,69	32,07	36,17	36,13	37,20	38,67	40,18	41,80	39,05	40,11	45,46	SO
RUGBY	0	0	0	0	0	0	0	0	0	0	0	0
SAUV.SECOURI.	SO	SO	8,63	19,45	19,61	19,60	26,24	SO	SO	SO	SO	SO
SKI NAUTIQUE	23,24	23,13	21,97	20,22	19,48	22,66	22,42	23,88	23,52	25,21	24,32	26,08
SPELEOLOGIE	SO	SO	SO	SO	SO	SO	SO	SO	SO	SO	SO	SO
SUR-REDELING	SO	SO	SO	SO	SO	SO	SO	SO	SO	SO	SO	SO
TENNIS	33,33	33,33	33,44	33,33	31,86	38,56	39,37	39,88	37,00	38,66	38,20	37,82
TENNIS DE TA.	8,99	8,99	8,78	9,69	10,62	10,11	10,47	11,32	12,78	12,06	11,71	11,43
TRAMPOLINE	SO	28,89	SO	SO	SO	SO	SO	SO	48,32	52,13	48,02	SO
TWIRLING RATO	SO	100,00	100,00	100,00	100,00	100,00	100,00	SO	100,00	100,00	100,00	SO
VOLTAISME	SO	SO	SO	SO	SO	SO	SO	SO	SO	SO	SO	SO
DIVERS	8,40	5,49	5,85	SO	SO	SO	SO	SO	SO	SO	SO	SO
TOTAL	10,26	10,17	10,02	17,00	17,97	20,49	23,20	25,53	25,95	26,70	27,30	22,70

Source : Ministère du Temps Libre de la Jeunesse et des Sports
Bureau des études et des statistiques

ANNEXE 2

LES SPORTS PEU FÉMINISES :
STATISTIQUES FÉDÉRALES.

FEDERATIONS CONTACTEES : POUR L'ETAPE EXPLORATOIRE

- Cyclisme
- Football
- Lutte
- Boxe Anglaise
- Tir
- Jeu à XIII
- Motocyclisme
- Surf et Skate
- Vol Libre
- Boxe Française
- Rugby
- Aéronautique
- Sports Automobiles
- Motonautisme
- Vol à Voile
- Haltérophilie - Musculation
- Spéléologie
- Pelote Basque
- Pétanque et Jeu Provençal
- Sports de boules
- Sports de Quilles
- Ballon au poing
- Balle au tambourin
- Jeu de Paume
- Joutes et Sauvetage Nautique
- Longue Paume

ANNUAIRE DE 1971 à 1982

LICENCIÉES FÉMININES
Source : Ministère du Temps Libre de la Jeunesse et des Sports

	En 1982 (Publication : 1983)		En 1983 (Publication 1984)	En 1984 (Publication 1985)
	Licences ouvrant droit à la compétition. % de femmes	Licences n'ouvrant pas droit à la compétition.	% de femmes Dirigeantes	% total Licences féminines (2)
Cyclisme	2,5	0,3	6,7	3,5
Football	1,6	0	non #	1,5
Lutte	6,6	3,7	12,8	9,8
Tir	7,9	0	non #	8,9
Aéronautique	7,8	non #	non #	non différencié
Ballon au poing	0,7	0	non #	0,9
Boxe française	7,4	0	12,3	10
Jeu à XIII	11,6	1,5	1,8	1,5
Balle au tambourin	9	Pas de femmes	2,3	8
Jeu de Paume	9,7	0	Pas de femmes	0
Joutes et sauv. Naut.	0,6	0	non #	9,9
Longue paume	0,08 (1)	0	0	11,5
Motocyclisme	4,9	0	4	1,7
Motonautique	5,7	0	non #	non différencié
Pelote basque	7	0	non #	6,7
Pétanque	Pas de femmes	0	non #	8
Rugby	(AFRF)	0	0	0
Sports automobiles	6,5	0	0	non différencié
Sports de boules	0,6	0	non #	2,3
Sports de quilles	13,1	0	non #	14,5
Surf et skate	7	0	non #	6,7
Course camargaise	Pas de femmes	0	non = 1	0,4

..../....

LICENCIÉES FÉMININES
(suite)

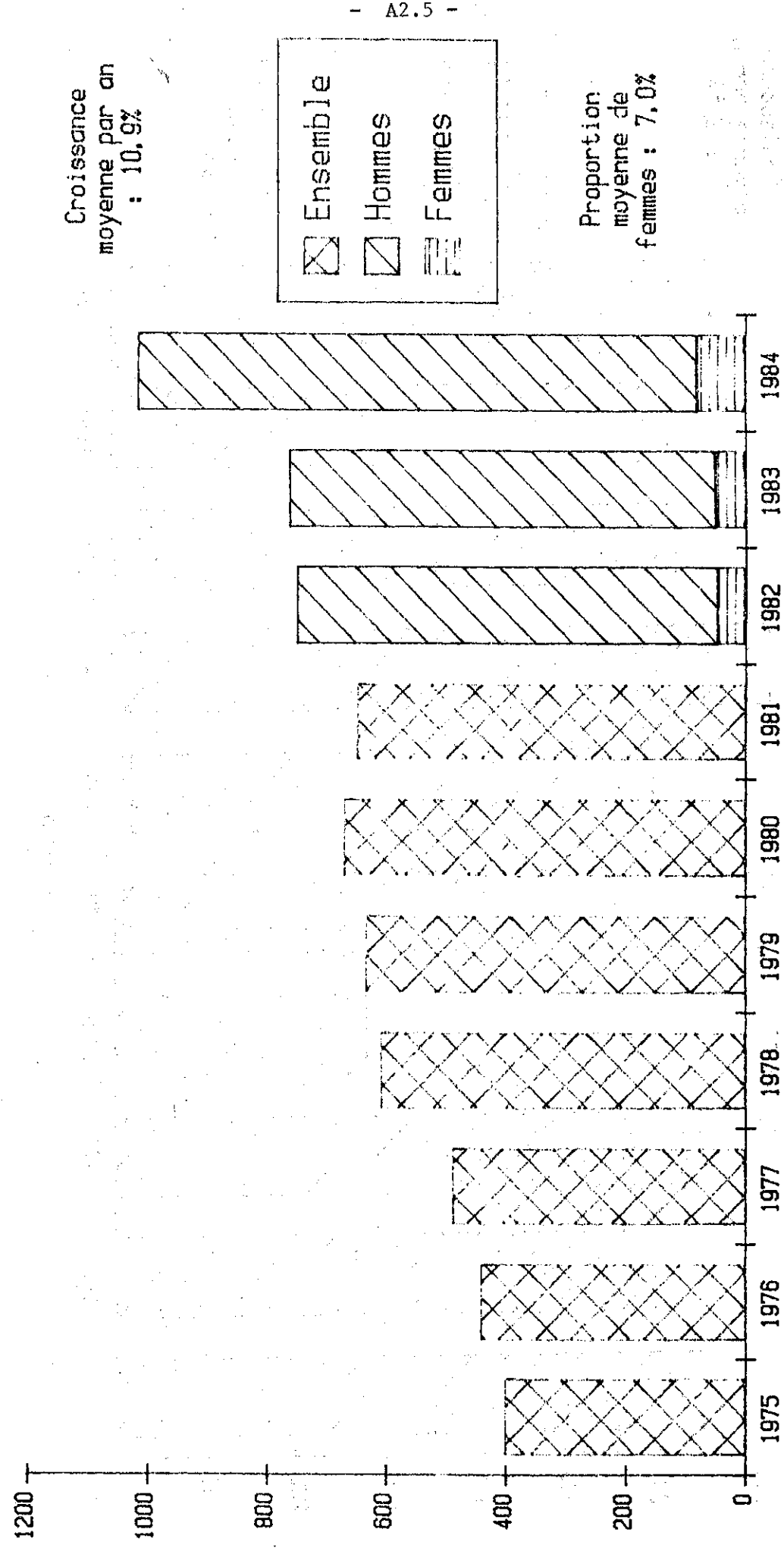
Course landaise	Pas de femmes ? (0 en 1981)	0	5,3	7,2
Boxe	9	0	6,5	2,3
Vol libre	?		?	non différencié
Spéléologie	?		?	non différencié
Haltérophilie	?		?	0
Musculation	?		?	8,5
Vol à voile				

(1) - en 1981 Pas de données pour 1982.

(2) - à + 3,6 % = moyenne des licences dirigeants, toutes Fédérations confondues.

Licences

BALLE AU TAMBOURIN (*)




Avant 1982, la répartition Hommes/Femmes est inconnue. Année

(*) Les histogrammes des disciplines sportives ont été établis par le service ETUDES et STATISTIQUES du Ministère de la Jeunesse et des Sports.

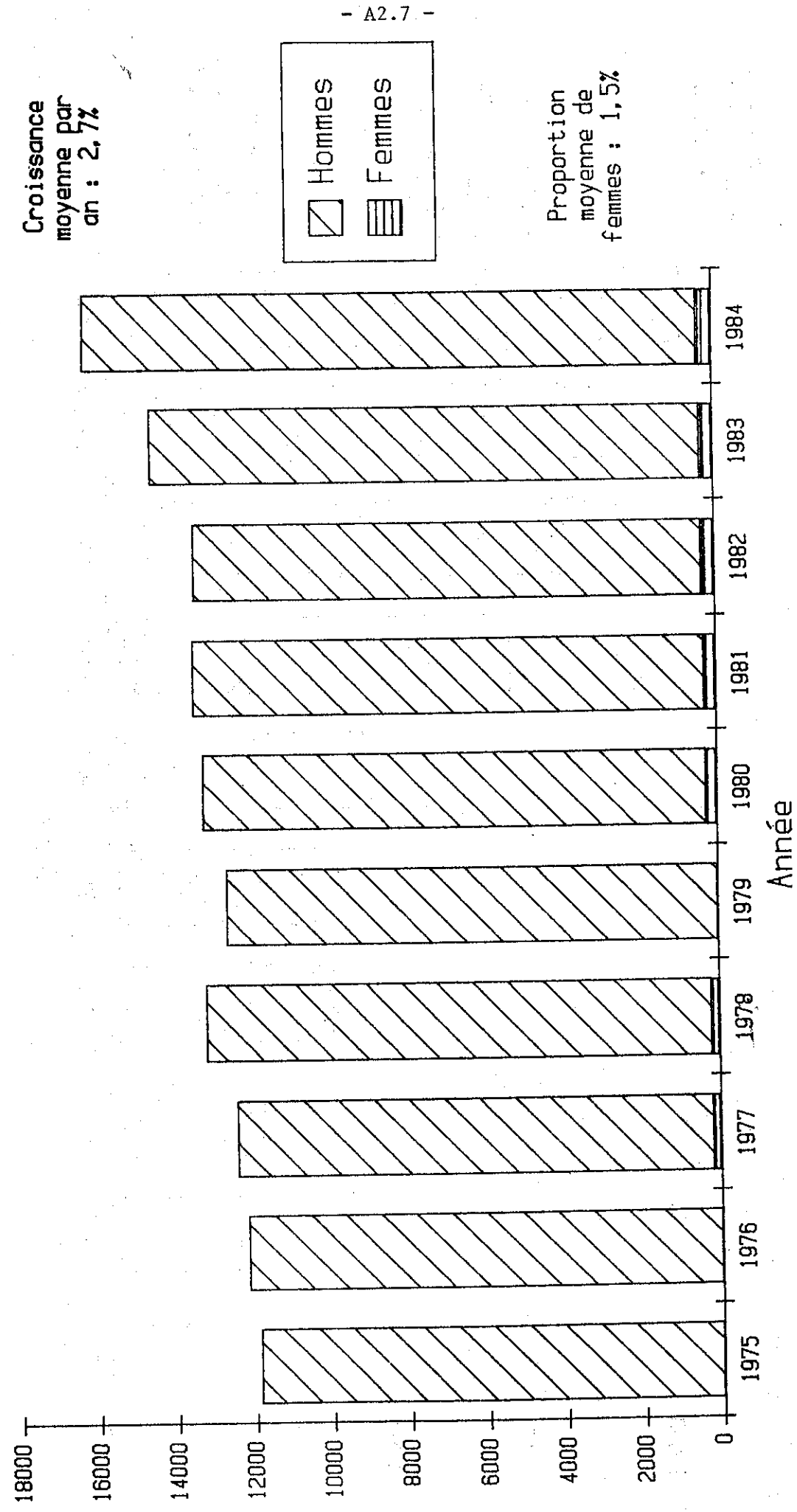
Licences

BALLON AU POING




Licences

BOXE




BOXE FRANCAISE

Licences




Licences

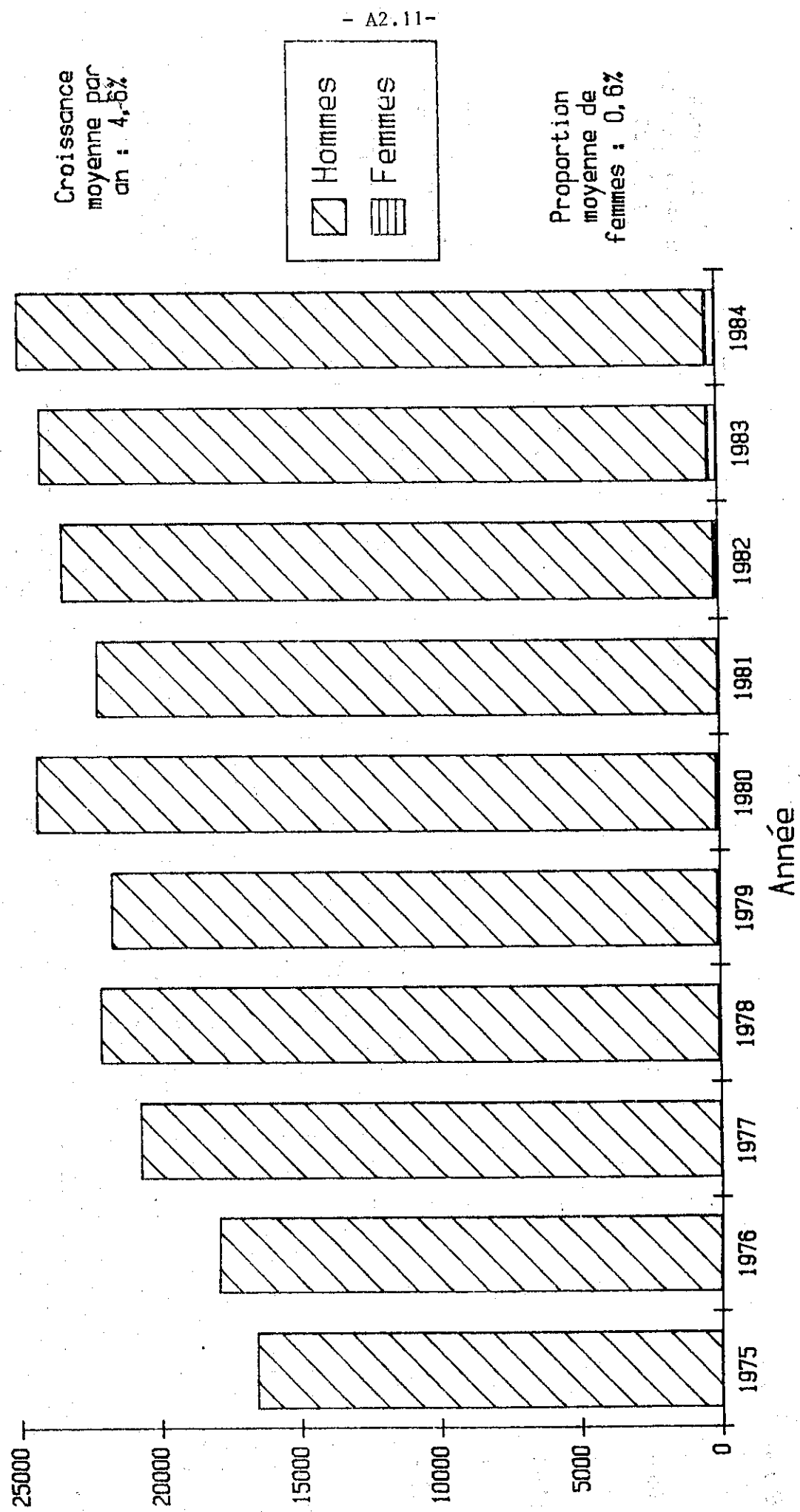
CYCLISME



Licences FOOTBALL

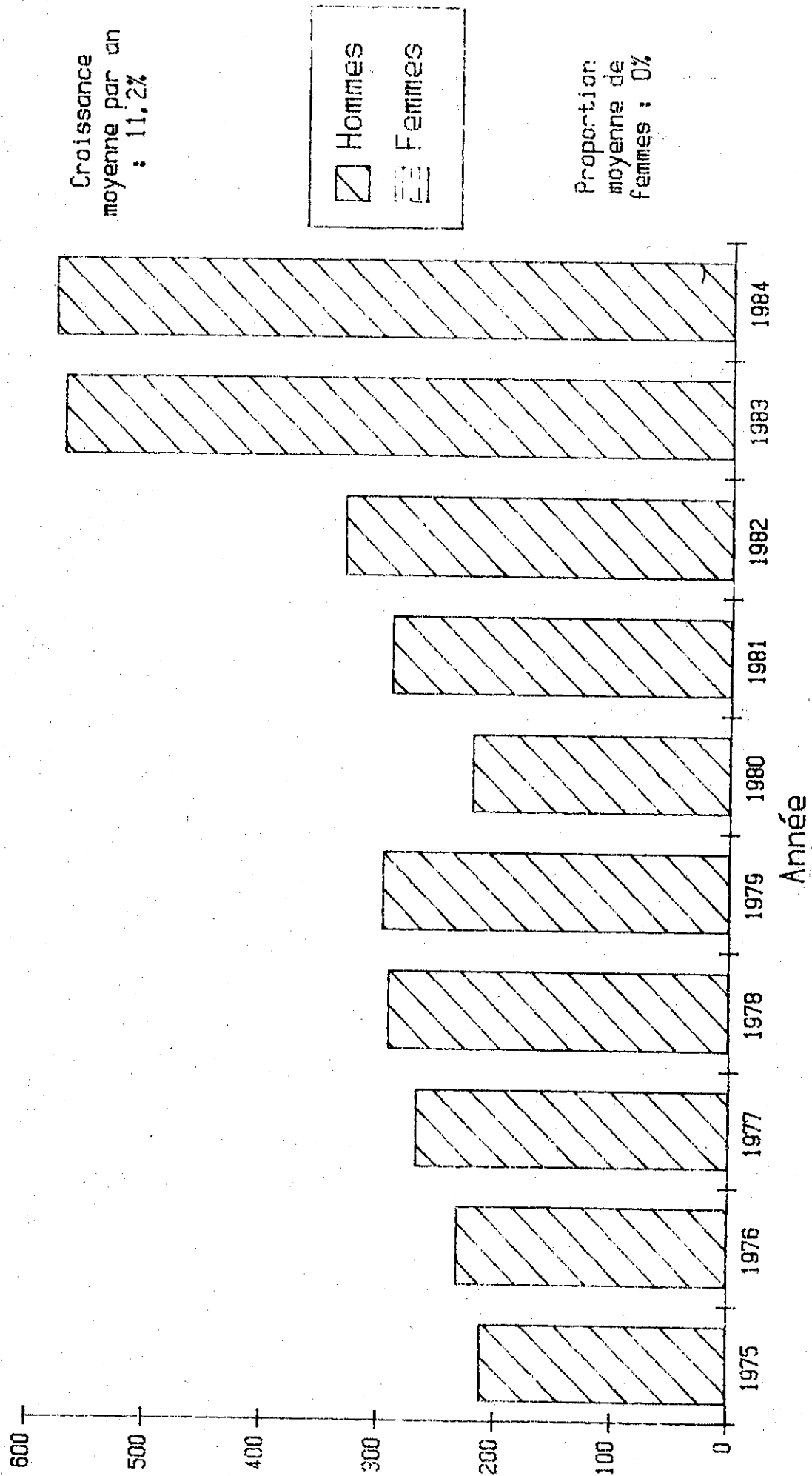


Licences JEU À XIII




JEU DE PAUME

Licences




HALTÉROPHILIE-MUSCULATION


Licences



JOUTES ET SAUVETAGE NAUTIQUES




LONGUE PAUME




LUTTE

Licences

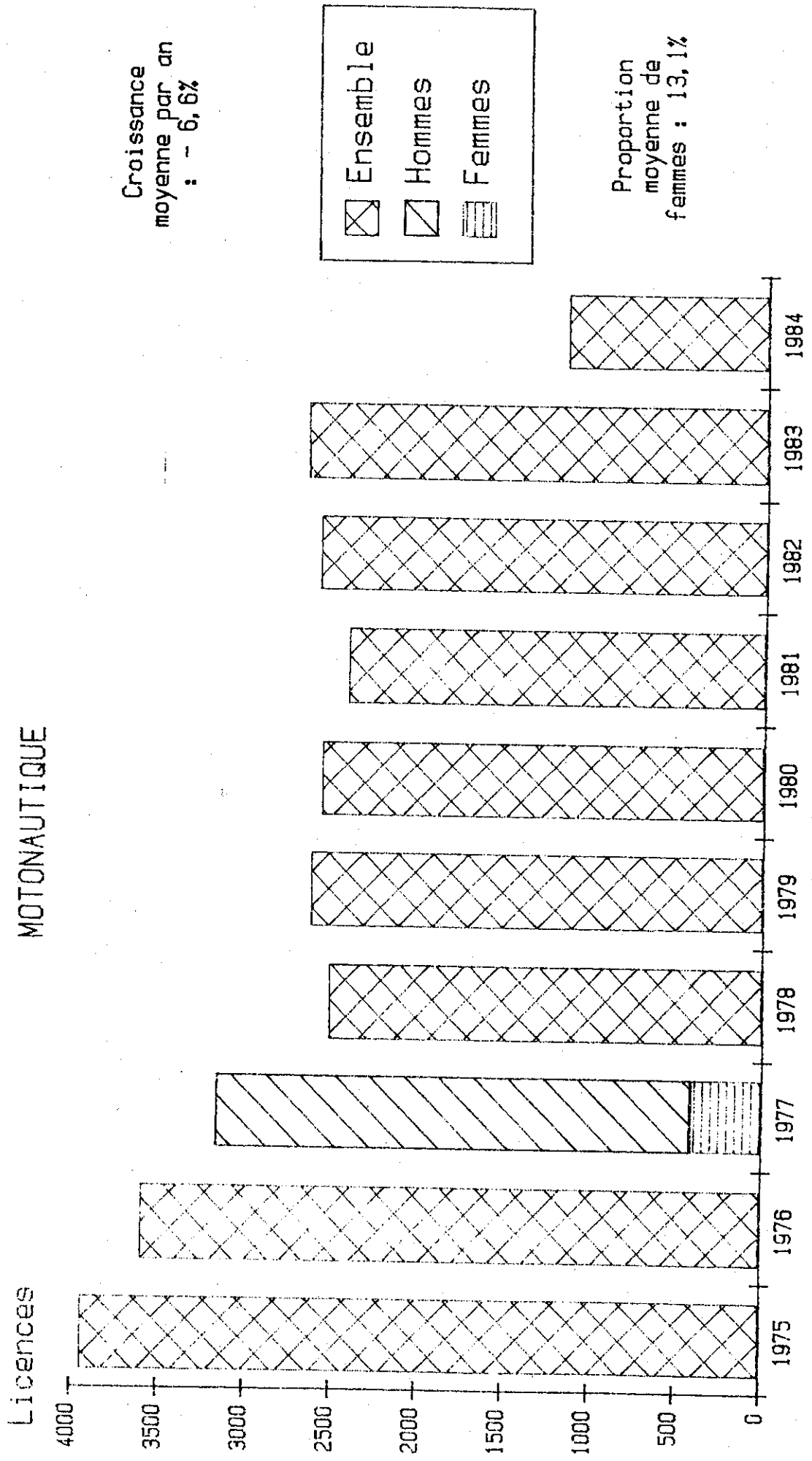


MOTOCYCLISME

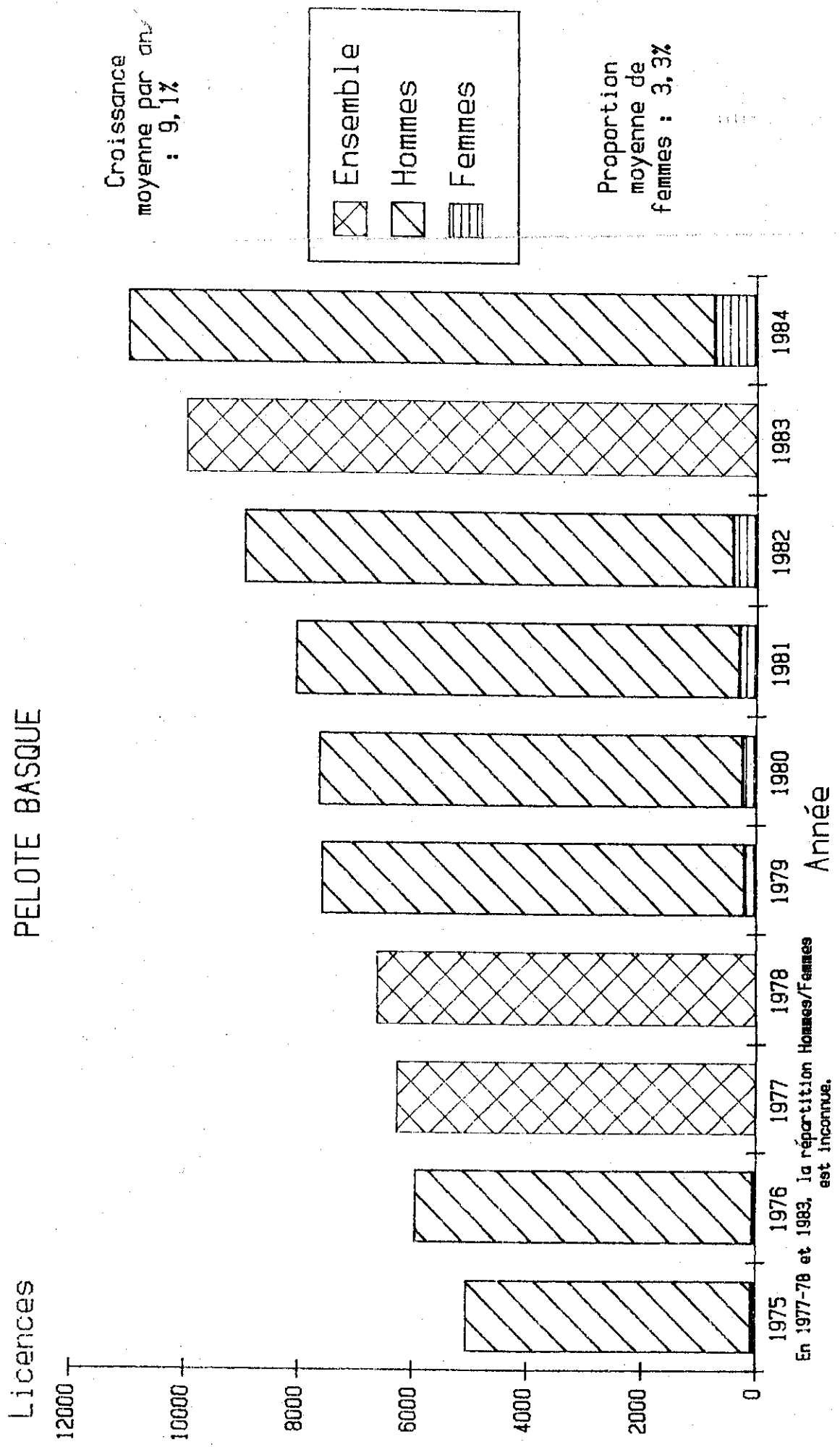
Licences




MOTONAUTIQUE



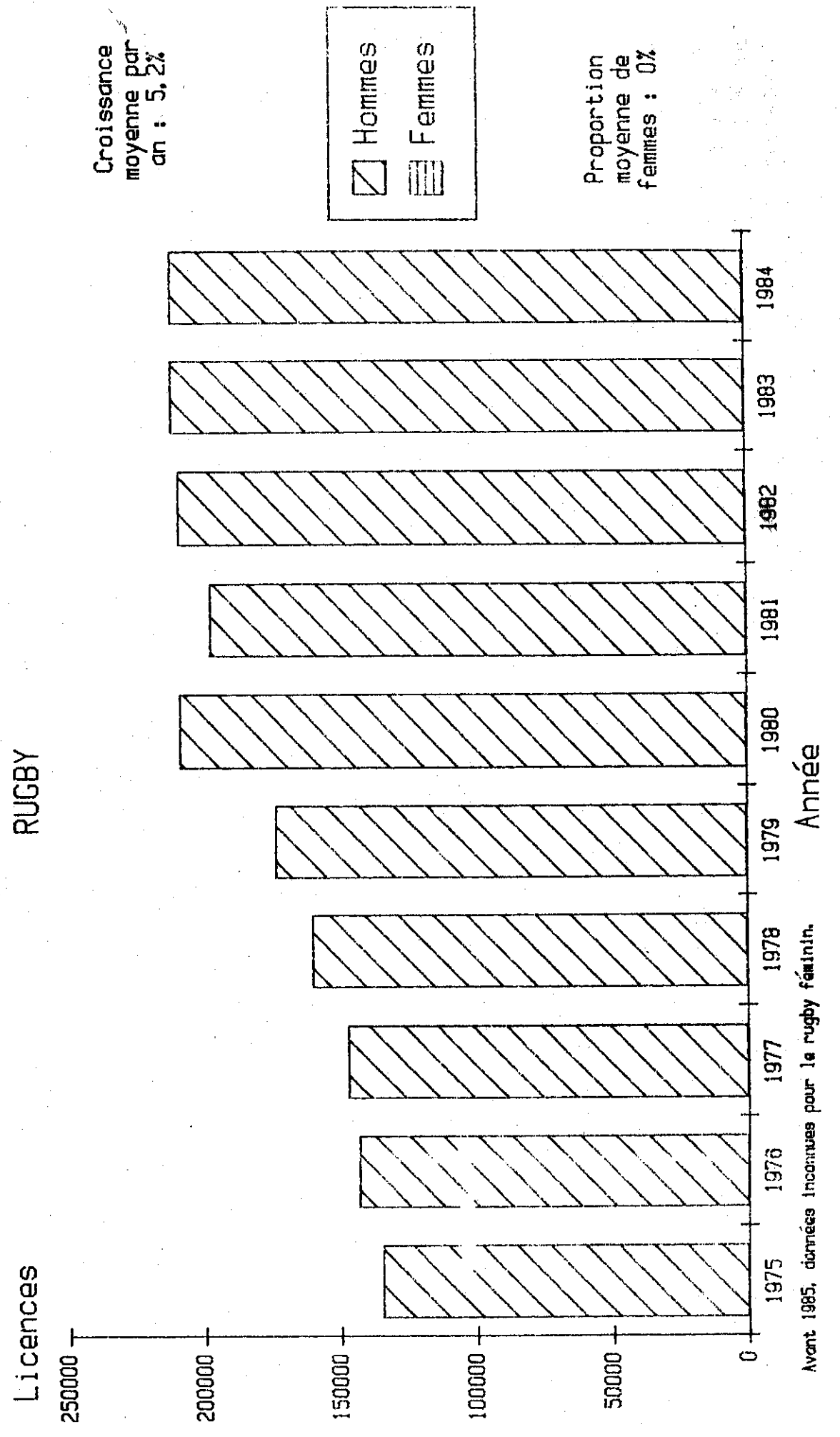
PELOTE BASQUE





PÉTANQUE ET JEUX PROVENCAUX




RUGBY

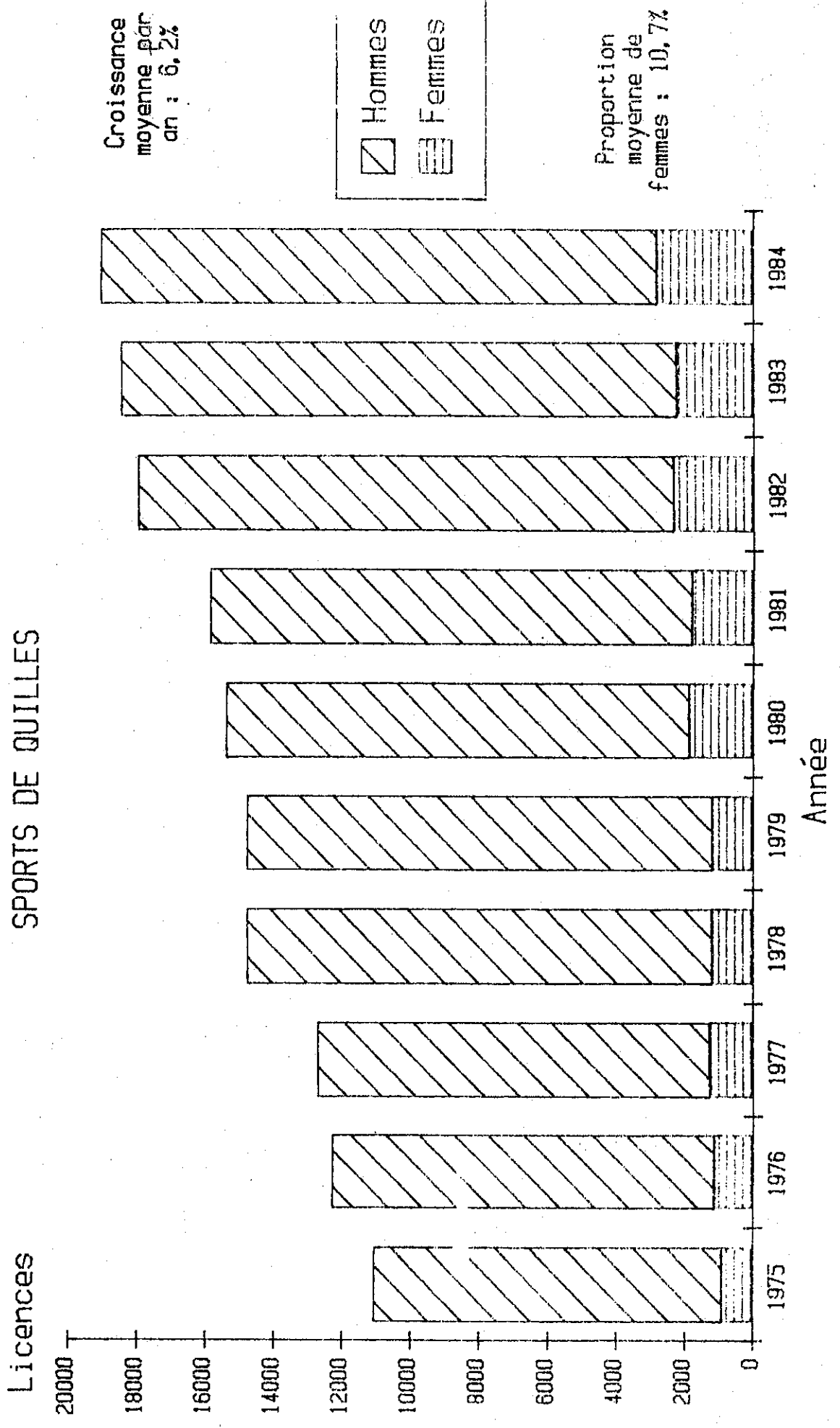


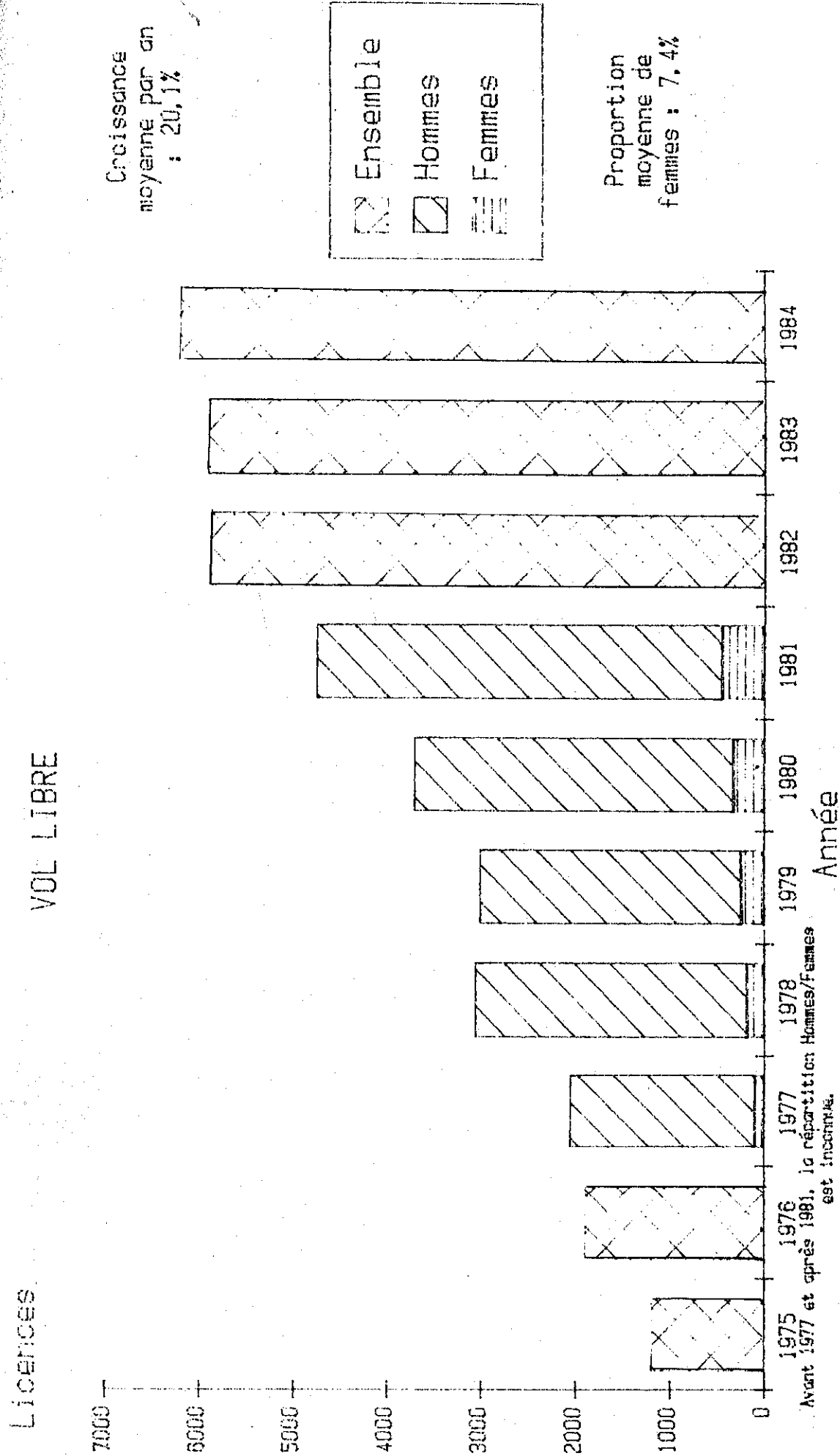
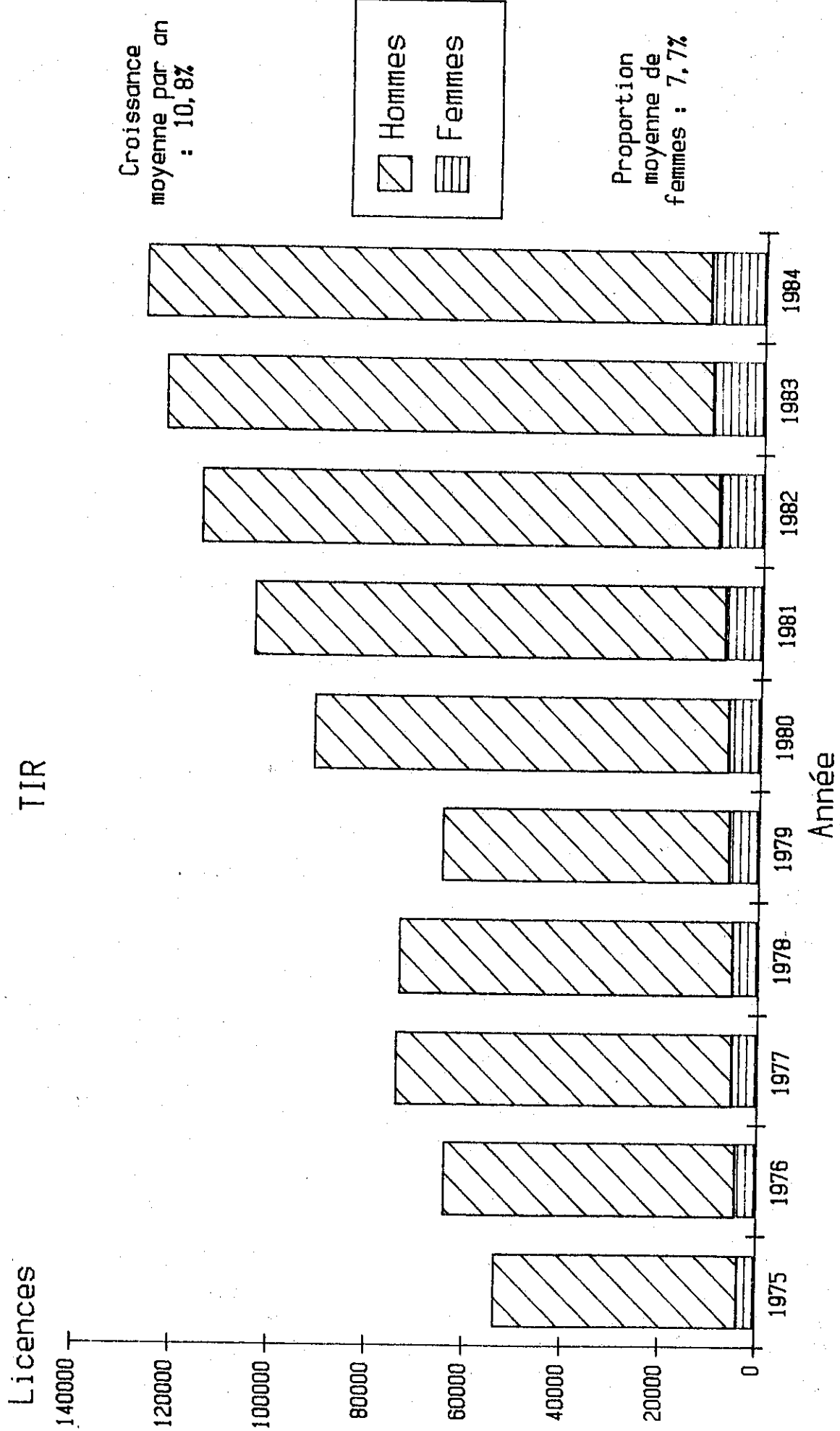


SPORTS DE BOULES




SPORTS DE QUILLES





SPÉLÉOLOGIE


Licences



Avant 1978, la répartition Hommes/Femmes est inconnue.

SURF ET SKATE

Licences



En 1980, la répartition Hommes/Femmes est inconnue.

ANNEXE 3

LE QUESTIONNAIRE ADRESSÉ AUX
FÉDÉRATIONS PEU FÉMINISÉES.

INSTITUT NATIONAL DU SPORT
ET DE L'ÉDUCATION PHYSIQUE

PARIS, le 7 Nov. emb.r.e. 1984.

11, avenue du Tremblay - 75012 PARIS
Tél. : 374.11.21

Mission Recherche
Mme Catherine LOUVEAU

à


Monsieur le Président

Monsieur le Président,

Dans le cadre d'un contrat avec le Ministère de la Jeunesse et des Sports (Direction des Sports), j'entreprends une étude sur l'accession des femmes aux disciplines sportives dont la majorité des pratiquants sont masculins. Après avoir consulté les données statistiques sur les licenciés, il paraît souhaitable que votre fédération soit présente dans ce travail.

Aussi, je viens solliciter auprès de vous quelques informations nécessaires à l'établissement d'un premier bilan le plus exact et le plus exhaustif possible ; à cette fin, pourriez-vous avoir l'amabilité de bien vouloir remplir les feuilles ci-jointes ; si vous le souhaitez je pourrais venir recueillir ces informations sur place.

En vous remerciant de l'attention que vous voudrez bien accorder à ma demande et en espérant votre précieuse collaboration, je vous prie d'agréer, Monsieur le Président, l'expression de mes salutations distinguées.



C. LOUVEAU

Certaines informations demandées figurent peut-être dans des textes fédéraux (statistiques, règlements, commission spécialisée, liste des sections/clubs féminins etc...)

Je vous remercie de bien vouloir les joindre à votre envoi.

FEDERATION :

I - DONNEES QUANTITATIVES

- 1 - Date arrivée des premières femmes/jeunes filles licenciées :

- 2 - Implantation géographique des premier(e)s Sections/clubs féminins

- 3 - Evolution statistique des licenciées depuis cette date
- 4 - En 1984 nombre de femmes licenciées :
 - Au total.....
 - Selon les différents types de licences.....

 - Selon les tranches d'âge.....

- 5 - Mise en place des compétitions

intitulé de la compétition (niveau....)	Date
.....
.....
.....

II - Dispositifs mis en place pour la pratique féminine (actuellement et par le passé ; préciser des dates dans la mesure du possible)

- 1 - Au niveau de la politique fédérale (objectifs, aspects organisationnels)

- 2 - Avez-vous modifié les règlements relatifs à la pratique et aux compétitions, précisez :

- 3 - Avez-vous engagé des actions de formation particulières ?

- 4 - Autres dispositions ou actions entreprises, préciser

- 5 - Qu'est-ce qui, selon vous attire particulièrement les jeunes filles et les femmes vers votre discipline ?

- 6 - Remarques, suggestions

A retourner à Mme Catherine LOUVEAU INSEP Mission Recherche 11, avenue du Tremblay 75012 - PARIS

ANNEXE 4

RÉPONSES FÉDÉRALES
AU QUESTIONNAIRE .

I.1 - DATE ARRIVEE DES PREMIERES FEMMES/JEUNES FILLES LICENCIEES :

LUTTE	1978.
FOOTBALL	1970.
CYCLISME	1959.
HALTEROPHILIE	"Nous ne pourrons donner une situation exacte qu'en fin 85 (la saison durant exceptionnellement 15 mois -1er.10.84 au 1er.01.85) car les femmes n'ont été acceptées par la Fédération Internationale (et de ce fait par notre Fédération, nos règlements étant calqués sur ceux de la Fédération Internationale), qu'en 1984, lors du congrès qui s'est déroulé à LOS ANGELES à l'occasion des Jeux Olympiques."
MOTOCYCLISME	Non réponse.
RUGBY	1970. Date de création de l'Association.
MOTONAUTISME	1960.
AERONAUTIQUE	1929. (Date de la création de la F.N.A.).
VOL A VOILE	Dès la création de la FFVV.
VOL LIBRE	1975.
SURF ET SKATE	Non réponse.

TIR	Depuis le début.
BOXE FRANCAISE	Une quinzaine d'années.
SPELEOLOGIE	Création de la FFS en 1963, mais les femmes pratiquaient la spéléologie dès 1938.
PELOTE BASQUE	1964.
PETANQUE	1974.
SPORTS A BOULES	Depuis la création de notre Fédération : 1922.
JEU A XIII	Saison 81/82.
BOXE	"Présentement notre discipline ne peut pas être pratiquée par les femmes. Au niveau DIRIGEANT DU CLUB les fonctions de secrétaire et de trésorier sont occupées par des femmes dans des clubs et dans des comités régionaux. En ce qui concerne la pratique, en raison de la spécificité de la Boxe, des études sont actuellement conduites par la direction technique nationale et la commission fédérale médicale dont les conclusions seront soumises au comité directeur fédéral."
JEU DE PAUME	"La fédération étudie la possibilité de création d'équipe féminine en essayant d'intégrer des jeunes filles dans les équipes masculines, pupilles et minimes. Nous rencontrons des difficultés compte tenu de l'effort physique fait par le bras."
LONGUE PAUME	Non réponse.
BALLE AU TAMBOURIN	1977.

I.2 - IMPLANTATION GEOGRAPHIQUE DES PREMIERS(ES)

SECTIONS/CLUBS FEMININS

LUTTE	Les Flandres (LILLE et CALONNE-RICOUART).
FOOTBALL	Alsace - Rhône-Alpes - Nord-Est - Aquitaine.
CYCLISME	Non réponse.
HALTEROPHILIE	Non réponse.
MOTOCYCLISME	Non réponse.
RUGBY	Sud-Ouest, Bourgogne, Lyonnais, Paris.
MOTONAUTISME	Paris.
AERONAUTIQUE	Il n'existe pas d'aéroclubs spécifiquement féminins.
VOL A VOILE	Il n'y a pas de sections spécifiques.
VOL LIBRE	Non réponse.
SURF ET SKATE	Non réponse.

TIR

Pas de club spécifique.

BOXE FRANCAISE

"Il n'y a pas de cubs féminins proprement dits. L'implantation géographique des premières licenciées a dû être dans la région Parisienne et Paris."

SPELEOLOGIE

"Il n'y a pas de clubs spécifiquement féminins, mais des femmes dans des clubs mixtes ; principales implantations : Rhône-Alpes, Procaz, Languedoc Roussillon, Ile-de-France, Franche-Comté."

PELOTE BASQUE

Ligue du Pays Basque.

PETANQUE

"Tous nos clubs sont mixtes (hommes et femmes)."

SPORTS DE BOULES

"Région Lyonnaise et Dauphiné-Savoie, mais pas de licences spécifiquement féminines (la licence est encore mixte). Pas de club spécifiquement féminin."

JEU A XIII

St Paul de Fenouillet (Pyrennées Orientales), Cavailon (Vaucluse).

BOXE

Non réponse.

BALLE AU TAMBOURIN

Hérault.

JEU DE PAUME

Non réponse.

LONGUE PAUME

Non réponse.

I.3 - EVOLUTION STATISTIQUE DES LICENCIEES DEPUIS
ARRIVEE DES PREMIERES FEMMES

LUTTE 1981 : 296 ; 1982 : 518 ; 1983 : 900.

FOOTBALL 1970 : 2 000 ; 1985 : 28 000.

CYCLISME 1959 : 33 ; 1984 : 1 416.

HALTEROPHILIE Non réponse.

MOTOCYCLISME Non réponse.

RUGBY Si elle s'est fait rapidement au début, elle progresse assez lentement.
1970 : 122 ; 1971 : 250 ; 1980 : 407 ; 1984 : 793 ; 1985 : 879.

MOTONAUTISME Evolution très lente de 1 à 30.

AERONAUTIQUE - 2 114 femmes = 6 % des adhésions en 1972.
- 3 110 femmes = 7,5 % des adhésions en 1983.

VOL A VOILE Entre 9 et 10 % en permanence.

VOL LIBRE "Pas de statistiques."

SURF ET SKATE Non réponse.

TIR

Non réponse.

BOXE FRANCAISE

Non réponse.

SPELEOLOGIE

Nombre de femmes - Evolution.

1978	79	80	81	82	83
653	578	735	870	951	1 037

PELOTE BASQUE

1964 : 6 ; 1975 : 50 ; 1977 : 141 ; 1979 : 201 ;
1980 : 241 ; 1981 : 302 ; 1982 : 435 ; 1983 : 593.

PETANQUE

1974 : 6 500 ; 1975 : 9 000 ; 1976 : 10 800 ;
1977 : 12 300 ; 1978 : 14 200 ; 1979 : 18 180 ;
1980 : 20 198 ; 1981 : 23 910 ; 1982 : 26 144 ;
1983 : 30 156.

SPORTS DE BOULES

1980 : 688 sur 162 097 licenciés ;
1981 : 1 073 sur 159 227 " ;
1982 : 974 sur 155 966 " ;
1983 : 2 653 sur 151 398 " .

JEU A XIII

1982 : 157 ; 1983 : 336 ; 1984 : 500.

BOXE

Non réponse.

BALLE AU TAMBOURIN

1982 : 58 ; 1983 : 64 ; 1984 : 70 estimé 1985 : 90.

JEU DE PAUME

Non réponse.

LONGUE PAUME

Non réponse.

I.4 - EN 1984, NOMBRE DE FEMMES LICENCIÉES :

	Au total	Selon les différents types de licences	Selon les tranches d'âge.
LUTTE	1 000	Non réponse.	Non réponse.
FOOTBALL	28 000	Seules les licences "joueuses" étaient comptabilisées. En 85 les dirigeantes pourront être dénombrées.	. 30% de - de 12 ans . 40% de 12 à 16 ans . 30% de + de 16 ans
CYCLISME	1 416	Non réponse.	Non réponse.
HALTEROPHILIE	Non réponse.	Non réponse.	Non réponse.
MOTOCYCLISME	Non réponse.	Non réponse.	Non réponse.
RUGBY	793	. Joueuses : 681. . Dirigeantes : 112.	. Seniors : 566. . Juniors : 80. . Cadettes : 55.
MOTONAUTISME	30	Non réponse.	20/35 ans.
AERONAUTIQUE	3 010 (en 1983)	Il n'existe qu'une licence : Brevet et licence de Pilote Privé avion.	Pas de statistiques disponibles.
VOL A VOILE	1 000	Nous n'avons qu'un type de licence.	Inconnue exactement, mais est de l'ordre de 16% des moins de 20 ans. Chute à 5% entre 25 et 35 et remonte ensuite à 10%.
VOL LIBRE	210	Sans objet.	Sans objet.
SURF ET SKATE	116	. - de 18 ans : 27 ; . de 19 à 28 ans : 58 ; . 29 ans et + : 22 ; . Dirigeantes : 09.	

TIR	Non réponse.	Non réponse.	Non réponse.
BOXE FRANÇAISE	Non réponse. (Il y avait, en 1985, environ 5 000 pratiquantes.)	Non réponse.	Non réponse.
SPÉLEOLOGIE	1 037 en 1983	"Un seul type de licence."	Non réponse.
PELOTE BASQUE	695	Licences compétition : 695.	. Pou. : 14, . Ben. : 27, . Min. : 43, . Cad. : 49, . Jun. : 20, . Sen. : 562.
PÉTANQUE	39 534	Non réponse.	18 ans et + : 32 269 Sen 17, 16 et 15 : 2 696 Jun 14, 13 et 12 : 2 722 Cad 11 ans et - : 1 847 Min
SPORTS A BOULES	2 720 sur 151 423 licenciés FFSB.	. Ben. (8-11 ans) : 235 . Min. (12-14 ans) : 273 . Cad. (15-18 ans) : 181 . Sen. : 2 031 soit au total : 2 720	
JEU A XIII	500	125 licences dirigeants	6/11 ans : 278 12/14 ans : 82 15/16 ans : 85 17/19 ans : 22 20 ans et + : 33
BOXE	Non réponse.	Non réponse.	Non réponse.
BALLE AU TAMBOURIN	70	Un seul type de licence.	Un seul Championnat féminin actuellement (pour les Hommes 1 ^è , 2 ^è , 3 ^è et 4 ^è Séries.)
JEU DE PAUME	0	Non réponse.	Non réponse.
LONGUE PAUME	Non réponse.	Non réponse.	Non réponse.

Ben. = Benjamines ;
Cad. = Cadettes ;
Jun. = Juniors ;

Min. = Minimes ;
Pou. = Poussins ;
Sen. = Seniors .

I.5 - MISE EN PLACE DES COMPETITIONS

	<u>Intitulé de la compétition</u>	<u>date</u>
LUTTE	Critérium National Minimes Champt France CAD/ESP/Seniors Champt France Lutte Sambo Cadettes/Espoirs/Seniors	depuis 1983 depuis 1980 depuis 1980
FOOTBALL	1er Championnat National	1974 - 1975
CYCLISME	Non réponse.	Non réponse.
HALTEROPHILIE	Non réponse.	Non réponse.
MOTOCYCLISME	Non réponse.	Non réponse.
RUGBY	Championnat National Tournois Régionaux Sélections Différents Niveaux Nationales	1971 1968 1972 1982
MOTONAUTISME	Même calendrier pour les hommes et les femmes	
AERONAUTIQUE	Tour de France des Jeunes Pilotes (moins de 21 ans) Participation : 5 à 6 filles en moyenne sur 60 pilotes.	depuis 1953 (tous les ans)
VOL A VOILE	Il n'y a pas de discrimination entre sexes dans notre sport.	
VOL LIBRE	Classement National B	1 fois par an.
SURF ET SKATE	Non réponse.	Non réponse.

TIR

BOXE FRANCAISE

SPELEOLOGIE

PELOTE BASQUE

PETANQUE

SPORTS DE BOULES

JEU A XIII

BOXE

BALLE AU TAMBOURIN

JEU DE PAUME

LONGUE PAUME

Non réponse.	Non réponse.
Challenge National Féminin Challenge National et Coupe de France Challenge National et Champion. de Fran. Coupe de France de Style Reconduction du Championnat de Style 84-85 Championnat de France Féminin	Juin 79 80 et 81 Mars 82 Avril 83 84-85 Mai 83
Pas de compétition.	
Spécialité : Paleta Gomme Pelote Espagnole Tournoi Fédéral 1è et 2è Séries Tournoi Fédéral 1è, 2è & 3è Séries Championnat de France 1è Série + Tournoi 2è & 3è Séries Championnat de France 1è Série et Inter-ligue Tournoi Fédéral 3è Série + 1er Tournoi corporatif Championnats dans les ligues régionales	1975 76 à 82 1983 1984 1984 à partir de 83
"Dans les 96 Comités il est programmé des épreuves mixtes (1 hom. et 1 fem.), ainsi que des épreuves réservées uniquement aux femmes." Sur le plan National, il est organisé chaque année un Championnat de France Féminin à Nîmes (GARD) Mise en place d'un championnat de France Féminin en doublettes	1er et 2 juin 85 depuis 1977
Relance des compétitions spécifiquement féminines (tournoi de Pentecôte) Etude d'une licence et d'un règlement sportif féminin (à Lyon).	en 84 prévu en 85
"Uniquement des Tournois ou matchs amicaux entre les équipes."	convenus entre
Non réponse.	
Championnat de France Coupe de France Féminin prévu : Tournoi International en Italie	mai à septembre finale 4 août 85 Non fixée
Non réponse.	
Non réponse.	

II.1 - DISPOSITIFS MIS EN PLACE POUR LA PRATIQUE FEMININE
AU NIVEAU DE LA POLITIQUE FEDERALE
(Objectifs, aspects organisationnels).

LUTTE

"Permettre aux jeunes filles de pratiquer une activité qui leur plaît."

FOOTBALL

"Objectif : faire pratiquer le football par le plus grand nombre de fillettes. Jeunes joueuses accueillies à partir de 6 ans dans les écoles de football. Mixité autorisée depuis 77-78 dans les équipes de moins de 12 ans."

CYCLISME

Non réponse.

HALTEROPHILIE

CF. (I.1).

MOTOCYCLISME

Non réponse.

RUGBY

Création de différentes commissions. Relations internationales.

MOTONAUTISME

"Entrée des femmes également aux postes clés fédéraux. Elles sont aussi organisatrices d'épreuves."

AERONAUTIQUE

"3 membres féminins font partie de Comité de Direction de la FNA depuis 1982."

VOL A VOILE

Non réponse.

VOL LIBRE

Non réponse.

SURF ET SKATE

Non réponse.

TIR

Non réponse.

BOXE FRANCAISE

"Création d'une commission féminine en 78. La présidente est membre du Comité Directeur Fédéral depuis 80. La commission Féminine est souveraine pour tout ce qui concerne la Boxe Française Féminine."

SPELEOLOGIE

"Nous ne faisons aucune différence entre les femmes et les hommes à la FF Spéléo." "Pas de sexisme à rebours."

PELOTE BASQUE

"Organisation des compétitions au niveau fédéral, Ligue et Corporatif - Brevet d'Etat 1er degré Partie Spécifique Pelote Basque en 1983, Brevet fédéral de Pelote Basque en 84."

PETANQUE

Non réponse.

SPORTS DE BOULES

Non réponse.

JEU A XIII

"A l'étude car il s'agit d'un mouvement spontané."

BOXE

CF. (I.1).

BALLE AU TAMBOURIN

"Le Tambourin, sport traditionnel, était "mysogyne" ; Objectif : créer une équipe de France féminine en 85 qui sera opposée au Italiennes et, en 86, aux Allemandes et aux Suisses."

JEU DE PAUME

CF. (I.1).

LONGUE PAUME

Non réponse.

II.2 - MODIFICATION EVENTUELLE DES REGLEMENTS
RELATIFS A LA PRATIQUE ET AUX COMPETITIONS.

LUTTE

"Oui, lorsque nous avons lancé la lutte féminine, par précaution. En 84, nous revenons presque intégralement au règlement masculin.

FOOTBALL

"Différence : temps de jeu plus court pour les filles que pour les garçons."

CYCLISME

Non réponse.

HALTEROPHILIE

Les mouvements (arraché et épaulé jeté) sont les mêmes pour les hommes et les femmes. Il existe 9 catégories de poids corporel pour les femmes, 10 pour les hommes, soit :
1. jusqu'à 44 kg. 2. de 44,01 à 48 kg. 3. de 48,01 à 52 kg.

MOTOCYCLISME

Non réponse.

RUGBY

Règlement identique à la FFR (pour les règles du jeu) excepté le temps 2 x 30 minutes. 5 remplaçantes qui peuvent rentrer suite aux blessures ou à la mi-temps.

MOTONAUTISME

Non.

AERONAUTIQUE

Non.

VOL A VOILE

Non.

VOL LIBRE

Oui, en équipe nationale quelques places sont réservées pour les femmes 5/40.

SURF ET SKATE

Non réponse.

"Inutile."

"Augmentation du nombre de reprises en coupe de style. Obligation du port d'une protection de poitrine. Accès de certaines cadettes 2è A à la coupe de style réservée aux Juniors et Seniors jusqu'en 82-83. Accès des Juniors au Championnat de France réservé jusqu'en 82 au Seniors.

Non réponse.

"Modifications mineures concernant les distances de jeu."

Non.

Non réponse.

"En cours d'étude, création d'un jeu sans placage (valable pour les 2 sexes)."

Non réponse.

"Terrain 80 mètres devient 70 mètres. Engagement autorisé au tambourin au lieu de battoir. Jeu en 13 et non en 16 ou 19."

Non réponse.

Non réponse.

TIER

BOXE FRANCAISE

SPELEOLOGIE

PELOTE BASQUE

PETANQUE

SPORTS DE BOULES

JEU A XIII

BOXE

BALLE AU TAMBOURIN

JEU DE PAUME

LONGUE PAUME

II.3 - ACTIONS DE FORMATION PARTICULIERES ENGAGEES ?

LUTTE "Comme pour les garçons, nous organisons des stages de perfectionnement Technique et de formation de cadre. Le Brevet d'Etat est ouvert au Féminines."

FOOTBALL "La formation des cadres féminins s'inscrit dans le même registre que celle des masculins -Stages mixtes-"

CYCLISME Non réponse.

HALTEROPHILIE Non réponse.

MOTOCYCLISME Non réponse.

RUGBY Stage de haut niveau, Régionaux.

MOTONAUTISME Non.

AERONAUTIQUE Non.

VOL A VOILE Non réponse.

VOL LIBRE Non.

SURF ET SKATE Non réponse.

TIR

"Non, pas de ségrégation."

BOXE FRANCAISE

"On aimerait pouvoir organiser un stage de formation de juges arbitres féminins. Recherche d'une nouvelle forme de compétition."

SPELEOLOGIE

"1 stage, il y a un an : spéléo au féminin ; peu de succès."

PELOTE BASQUE

"Oui, la préparation aux Brevet d'Etat et Brevet Fédéral."

PETANQUE

Non.

SPORTS DE BOULES

Non réponse.

JEU A XIII

"Pas encore."

BOXE

Non réponse.

BALLE AU TAMBOURIN

Seulement en 84. Un entraîneur féminin de haut niveau (12) Meilleure joueuse 84 désignée lors du France-Italie masculin du 17 Août 84."

JEU DE PAUME

Non réponse.

LONGUE PAUME

Non réponse.

II.4 AUTRES DISPOSITIONS OU ACTIONS ENTREPRISES.

LUTTE "LA FEDERATION INTERNATIONALE (FILA) a reconnu officiellement en 1984 la Lutte féminine."

FOOTBALL "Aide aux nouvelles sections féminines, aux équipes de jeunes sous forme de dotation d'équipements (maillots, ballons, tee-shirts)."

CYCLISME Non réponse.

HALTEROPHILIE Existence d'une commission d'haltérophilie féminin au Comité d'Ile de France.

MOTOCYCLISME Non réponse.

RUGBY Non réponse.

MOTONAUTISME Non réponse.

AERONAUTIQUE Non réponse.

VOL A VOILE Non réponse.

VOL LIBRE Non réponse.

SURF ET SKATE Non réponse.

WATER

Non réponse.

BOXE FRANCAISE

"Etude d'une protection de poitrine par la commission Médicale Fédérale. Homologation du prototype. Fabrication et mise en vente en Nov. 84. Son utilisation est obligatoire depuis le 1/1/85. Protection testée, reconnue efficace. Les filles la porteront pour la 1ère fois en compétition le 26/1/85."

SPELEOLOGIE

Non réponse.

PELOTE BASQUE

"Demande faite à la Fédération Internationale de Pelote Basque en Octobre 84, de reconnaître et d'officialiser la pratique féminine de la Pelote Basque."

PETANQUE

Non réponse.

SPORTS DE BOULES

Non réponse.

JEU A XIII

Non réponse.

BOXE

Non réponse.

BALLE AU TAMBOURIN

"Action en profondeur. Possibilité d'intégrer des féminines dans les équipes 1è, 2è, 3è ou 4è masculins, comme joueurs à part entière."

JEU DE PAUME

Non réponse.

LONGUE PAUME

Non réponse.

II.5 - QU'EST-CE QUI, SELON VOUS ATTIRE PARTICULIERMENT
LES JEUNES FILLES ET LES FEMMES VERS VOTRE DISCIPLINE ?

LUTTE	"Un sport de contact, une activité qui fait travailler toutes les parties du corps."
FOOTBALL	"Le football est un SPORT COLLECTIF DE PLEIN AIR ; ceci est la raison essentielle de la pratique des jeunes filles."
CYCLISME	Non réponse.
HALTEROPHILIE	Non réponse.
MOTOCYCLISME	Non réponse.
RUGBY	"Un jeu d'équipe, de plein air, sport différent des autres sports-co où le contact est présent."
MOTONAUTISME	"Le goût du risque et de la Vitesse (beaucoup de femmes tiennent d'autres sports à risques : moto, auto, ski, etc...)"
AERONAUTIQUE	"Le plaisir de voler."
VOL A VOILE	Non réponse.
VOL LIBRE	"Pas d'avis."
SURF ET SKATE	Non réponse.

TIR	"La possibilité de totale expression à travers le tir sportif."
BOXE FRANCAISE	"C'est un sport de contact où l'intégrité physique des pratiquantes est préservée, où les licenciées n'ont pas à craindre les coups puisque l'on ne travaille qu'à la touche."
SPELEOLOGIE	"Le fait que généralement le mari ou le petit ami, le copain, le fiancé pratique la spéléo. Rares sont les jeunes filles venant spontanément à la spéléo par attirance pour la caverne."
PELOTE BASQUE	"Tous les attraits de la pelote Basque, sport physique mais aussi très technique."
PETANQUE	"La pétanque est un sport facile de détente et de loisir qui attire beaucoup de participants et participantes."
SPORTS DE BOULES	Non réponse.
JEU A XIII	"Pour les femmes de plus de 18 ans (généralement proches des joueurs masculins), il semble que ce soit le désir de partager les mêmes activités de détente."
BOXE	Non réponse.
BALLE AU TAMBOURIN	"La beauté de ce sport et la perfection alliée à l'élégance du geste. Et pratiquer un jeu profondément national."
JEU DE PAUME	Non réponse.
LONGUE PAUME	Non réponse.

II.6 - REMARQUES, SUGGESTIONS DES CADRES FEDERAUX

LUTTE

Les jeunes filles utilisent la souplesse, l'adresse et non la qualité "FORCE".

FOOTBALL

"Le sport féminin et le football en particulier auront des difficultés à se développer tant que les médias "censureront" son développement, ses résultats."

CYCLISME

Non réponse.

HALTEROPHILIE

Non réponse.

MOTOCYCLISME

Non réponse.

RUGBY

Non réponse.

MOTONAUTISME

Non réponse.

AERONAUTIQUE

Le pourcentage des pilotes féminins n'a cessé de s'élever depuis 1972 (première année où des statistiques ont été établies) jusqu'en 1983.

VOL A VOILE

"La seule compétition spécifiquement féminine est le Championnat d'Europe féminin. Toutes les autres compétitions, sont mixtes même les Championnats de France et du Monde."

VOL LIBRE

Non réponse.

SURF ET SKATE

Non réponse.

TIR

Non réponse.

BOXE FRANCAISE

Non réponse.

SPELEOLOGIE

Non réponse.

PELOTE BASQUE

"La pelote Basque féminine connaît un très fort développement en France et principalement dans le Sud-Ouest."

PÉTANQUE

Non réponse.

SPORTS DE BOULES

Non réponse.

JEU A XIII

Pour les plus jeunes, il s'agit d'une initiation par le canal des C.T.R., au jeu de balle à la main. A noter, qu'en 1983, un match CAVAILLON/ST PAUL DE FENOUILLET ne s'est pas bien déroulé (99 bavures) ce qui a conduit à ne pas encourager dans des formes traditionnelles, mais à rechercher un Jeu différent. Celui-ci est en cours d'expérimentation chez les hommes.

BOXE

Non réponse.

BALLE AU TAMBOURIN

Non réponse.

JEU DE PAUME

CF (I.1)

LONGUE PAUME

Non réponse.

ANNEXE 5

DISCIPLINES RETENUES POUR
L'ENQUÊTE PAR QUESTIONNAIRE.

DISCIPLINES SPORTIVES RETENUES POUR L'ENQUETE :

- Lutte
- Football
- Rugby
- Halterophilie
- Cyclisme
- Motocyclisme
- Motonautisme
- Aéronautique
- Vol à Voile
- Vol Libre
- Surf et Skate

DISCIPLINES COMPLEMENTAIRES :

- Tir
- Boxe Française
- Spéléologie

ANNEXE 6

LE QUESTIONNAIRE,

Les questions marquées d'un astéris-
que figurent aussi dans l'Enquête
Nationale sur les "Usages Sportifs
du Temps Libéré", réalisée par le
Laboratoire de Sociologie.

Si vous vivez en couple, la colonne Lui/Elle, est à remplir POUR l'autre membre du couple.

* 4- Exercez-vous actuellement une activité professionnelle (y compris si vous aidez un membre de votre famille dans son travail ou si vous êtes apprenti ou stagiaire rémunéré) même à temps partiel ? Non

VOUS-MEME	LUI/ELLE
..1 Passez à la Q.6	.. 1 Passez la Q.6

4.1- ...a- Quelle profession (ou quel métier) exercez-vous (il/elle) actuellement ?

Soyez précises ; exemples : ouvrière dans l'alimentation, caissière dans un supermarché, employée de comptabilité ...

Oui2..... .. 2

b- Aidez-vous un membre de votre famille dans votre travail ? (Exploitation agricole, entreprise artisanale, commerciale, profession libérale etc...)

Non1..... .. 1
Oui2..... .. 2

4.2- Exercez-vous cette profession comme :

. Salarié(e) ? Non1..... .. 1
Oui2..... .. 2

. Employeur ou travailleur indépendant ? (Chef d'exploitation agricole, artisan, commerçant, industriel, membre d'une profession libérale)
Non1..... .. 1
Oui2..... .. 2

. Aide familial(e) non salarié(e) ? (conjoint, enfant ou autre membre de la famille d'un agriculteur, d'un commerçant)
Non1..... .. 1
Oui2..... .. 2

. Apprenti(e) sous contrat ? Non1..... .. 1
Oui2..... .. 2

5- Pour toutes :

Quelle est l'activité de l'établissement qui vous emploie ou que vous dirigez ?.....
Soyez précises ; exemples : commerce de vins en gros, fabrication de charpentes métalliques, transport routier de voyageurs etc...

- S'agit-il d'un établissement ou d'une entreprise employant :

. 10 salariés et plus ?1..... .. 1
. moins de 10 salariés ?2..... .. 2

* 6- Vous n'exercez pas actuellement d'activité professionnelle ou vous êtes au chômage.

Etes-vous :

. femme au foyer, mère de famille ? 1
. chômeuse ou à la recherche de votre premier emploi ? 2

Avez-vous déjà travaillé ? Non.. 1
Oui.. 2

Dans quel métier ?.....

. Elève ou étudiant(e) ? 3

Indiquez très précisément vos études actuelles (classe, section, nature des études : littéraires, scientifiques, techniques, artistiques...)

- Quel métier voulez-vous faire ?

* 7 Pour toutes :

a- Que vous l'avez obtenu ou non, quel est le diplôme le plus élevé que vous avez préparé ?
(Soyez précise ; par exemple ne dites pas C.A.P., mais C.A.P. de Comptabilité).

b- Quel est le diplôme le plus élevé que vous avez obtenu ?

* 8 - Quelle est, ou quelle a été, la dernière profession exercée :

. par votre père :

Soyez précise ; par exemple ne dites pas Employé, mais Préposé aux P.T.T. ou encore sténo-dactylographe dans une banque.

. par votre mère :

* 9- Quel est le diplôme le plus élevé obtenu :

. par votre père :

. par votre mère :

10 - La dernière fois que vous en avez eu l'occasion (Noël, anniversaire...), quel(s) jouet(s) ou quel(s) jeu(x) avez-vous offert à :

- . Un petit (frère - neveu - cousin) ou à un autre petit garçon ? : _____
- . Une petite (soeur - nièce - cousine) ou à une autre petite fille ? : _____

11 - Complétez chaque début de phrase



en choisissant UNE des quatre fins proposées →
(Notez votre réponse par une croix)

- Une femme pilote de ligne
- Une femme qui conduit un poids lourd
- Une femme puéricultrice
- Une femme chirurgien
- Une femme mécanicien dans un garage
- Une femme styliste de mode

	Est une femme à laquelle JE NE voudrais ABSOLUMENT PAS RESSEMBLER	Est tout le CONTRAIRE d'UN EXEMPLE pour les femmes	Est un EXEMPLE POUR les femmes	Est pour moi LE MODELE auquel J'AIMERAIS (ou j'aurais aimé) parvenir
- Une femme pilote de ligne	<input type="checkbox"/>	<input type="checkbox"/>	<input type="checkbox"/>	<input type="checkbox"/>
- Une femme qui conduit un poids lourd	<input type="checkbox"/>	<input type="checkbox"/>	<input type="checkbox"/>	<input type="checkbox"/>
- Une femme puéricultrice	<input type="checkbox"/>	<input type="checkbox"/>	<input type="checkbox"/>	<input type="checkbox"/>
- Une femme chirurgien	<input type="checkbox"/>	<input type="checkbox"/>	<input type="checkbox"/>	<input type="checkbox"/>
- Une femme mécanicien dans un garage	<input type="checkbox"/>	<input type="checkbox"/>	<input type="checkbox"/>	<input type="checkbox"/>
- Une femme styliste de mode	<input type="checkbox"/>	<input type="checkbox"/>	<input type="checkbox"/>	<input type="checkbox"/>

FAÇONS DE VIVRE PERSONNELLE ET FAMILIALE

12 - En ce qui concerne votre apparence physique, souhaiteriez-vous :

(Plusieurs réponses possibles)

- . Prendre du poids 1
- . Perdre du poids 2
- . Etre plus grand(e) 3
- . Etre plus petit(e) 4
- . Modifier, même légèrement, une partie de votre corps
Laquelle et comment ? 5
- . Rester comme vous êtes 6
- . Vous ne savez pas 7
- . Autre, précisez : _____

13 - Faites-vous attention à ce que vous mangez ?

Pas du tout 1

Oui 2

. Pouvez-vous préciser en quoi cela consiste ?

. Qu'est-ce qui vous y a incité ?

14 - Quelle est la boisson que vous préférez boire au moment de l'apéritif ?

15 - Certaines personnes pour rester en forme montent les escaliers au lieu de prendre l'ascenseur ou l'escalator, vont à pied ou en courant chez le boulanger plutôt qu'en voiture ...

. Qu'en pensez-vous ? _____

. Avez-vous des habitudes du même genre ? Non 1

Oui 2

Précisez lesquelles : _____

Qu'est-ce qui vous y a incité ? _____

16- Aujourd'hui, certains hommes utilisent des produits de beauté : crèmes de soin, masques, teintures et autres...; pour vous :

- . C'est tout à fait normal 1
- . Cela me surprend, mais à bien y réfléchir, cela ne me choque pas 2
- . C'est un peu ridicule 3
- . Cela me gêne vraiment 4

*17- Parmi les produits suivants, lesquels utilisez-vous régulièrement ? (Plusieurs réponses possibles)

	Non utilisés	Utilisés
. eau de toilette	1	2
. produits amincissants ou raffermissants	1	2
. lotion pour les cheveux	1	2
. déodorant	1	2
. produits rajeunissants	1	2
. lait corporel	1	2
. crème(s) de soin pour le visage	1	2

18- Vous utilisez (plusieurs réponses possibles)

	Jamais	TOUS LES JOURS quel que soit ce que vous avez à faire	SURTOUT au moment des rencontres sportives	JAMAIS pour faire du sport	Dans d'autres circonstances. Précisez lesquelles
. des produits de maquillage pour la peau (fond de teint poudre, blush)	1	2	3	4	
. des fards à paupières	1	2	3	4	
. du rouge à lèvres	1	2	3	4	
. du vernis à ongles	1	2	3	4	

*19- Vous arrive-t-il d'aller dans un institut de beauté pour : (plusieurs réponses possibles)

- . vous faire épiler
- . bronzer
- . recevoir des soins du visage
- . recevoir des soins du corps

Jamais	Exceptionnellement (4 fois par an maximum)	Tous les 2 mois ou plus souvent
...1...	...2...	...3
...1...	...2...	...3
...1...	...2...	...3
...1...	...2...	...3

20- En ce qui concerne les revendications des femmes ces dernières années (égalité des salaires, contraception, formation professionnelle etc...), comment vous situez-vous ?

- . C'est tout à fait étranger à mes préoccupations... 1
- . Je suis un peu informée sur ce qui se passe, sans plus ; je ne me sens pas vraiment concernée.. 2
- . Je m'en sens plutôt proche, d'ailleurs, dans ma vie de tous les jours, il m'est arrivé ou il m'arrive d'avoir personnellement des revendications du même genre 3
- . Je serais plutôt militante ; d'ailleurs j'ai participé ou je participe à des actions collectives qui vont dans ce sens 4

21- Chez vous, qui effectue principalement les tâches suivantes ? (entourez, pour chaque tâche, le chiffre correspondant)

	Pour les personnes vivant avec leurs parents			
	Vous même	Vos parents	Une tierce personne	Sans Objet
	Pour les autres			
	Vous même	Votre conjoint ou compagnon	Une tierce personne	Sans Objet
- La vaisselle	1	2	3	4
- Le jardin d'agrément (fleurs).....	1	2	3	4
- Le jardin potager (légumes).....	1	2	3	4
- La couture	1	2	3	4
- Le bricolage.....	1	2	3	4
- Le ménage	1	2	3	4
- L'entretien de la voiture.....	1	2	3	4
- La préparation des repas	1	2	3	4
- Les courses d'alimentation	1	2	3	4
- Le repassage	1	2	3	4
- La "paperasse" familiale (sécurité sociale, impôts.....)	1	2	3	4
- Accompagner les enfants à leurs diverses activités.....	1	2	3	4
- La gestion de l'argent du foyer.....	1	2	3	4
- Aider les enfants à faire leurs devoirs	1	2	3	4

Inscrivez, éventuellement vos commentaires :

*22- Pour vous détendre, vous préférez en général des activités de loisir ...

- . qui vous amènent à sortir de chez vous ? 1
- . qui peuvent être pratiquées à la maison ? 2
- . qui, pour certaines, vous amènent à sortir, pour d'autres, se font à la maison ? 3

Précisez les activités que vous faites le plus souvent :

*23- Quelle est votre taille ? cm

*24- Quel est votre poids ? kg

*25- Quel serait votre poids idéal ? kg

*26- Lisez-vous un journal du matin ou du soir ?

- . Jamais 1
- . tous les jours 2
- . plusieurs fois par semaine 3
- . une fois par semaine 4
- . plus rarement 5

Passez à la Q.27

a) Quel journal quotidien lisez-vous de préférence ? ..

b) Lisez-vous les pages ou les rubriques sportives de ce journal ? Non 1
Oui 2

*27- Vous arrive-t-il de lire le journal "L'ÉQUIPE" ? Non 1
Oui 2

Si oui : Etes-vous ?

- . Abonné au journal "L'EQUIPE" 1
- . Lecteur régulier 2
- . Lecteur du Samedi 3
- . Lecteur du Lundi 4
- . Lecteur occasionnel 5

Si vous ne lisez NI les rubriques sportives des journaux NI "l'Equipe" Passez à la Q.30

28- Quels sont les sports qui retiennent le plus votre attention dans votre lecture des rubriques sportives ou de "L'EQUIPE" ? (Quatre réponses au maximum) →

aucun sport en particulier

29- Qu'est-ce qui vous intéresse tout particulièrement dans cette lecture ? Répondez par "OUI" ou par "NON" à chaque proposition.

	OUI	NON
. Les articles annonçant l'évènement sportif ?	2	1
. Les résultats ?	2	1
. Le récit détaillé, "à chaud", au lendemain de la rencontre ou de l'exploit ?	2	1
. Le commentaire "à froid" paraissant plusieurs jours après l'évènement ?	2	1
. Les articles sur la vie des sportifs, des clubs ou des fédérations ?	2	1
. D'autres types d'articles ; précisez : _____		

30- Lisez-vous, même de temps en temps, des revues, des magazines, traitant principalement de la forme physique ou de sports ?

Non 1
Oui 2

Lesquels ? (Notez les titres)	Lisez-vous	
	Tous les numéros ?	Seulement quelques numéros ?
_____	<input type="checkbox"/>	<input type="checkbox"/>
_____	<input type="checkbox"/>	<input type="checkbox"/>
_____	<input type="checkbox"/>	<input type="checkbox"/>

* 31- Regardez-vous même de temps en temps, des émissions sportives à la télévision ?

Non 1
Oui 2

- Parmi les émissions sportives suivantes, quelles sont celles que vous regardez ?

Précisez dans chaque cas si vous les regardez toujours ou chaque fois que vous pouvez, quelquefois ou jamais.

	TOUJOURS ou chaque fois que vous pouvez	QUELQUE- FOIS	JAMAIS
. Les Championnats d'Europe ou du Monde de Gymnastique	2	3	1
. Le Tournoi des Cinq Nations en Rugby	2	3	1
. Les Internationaux de France de Tennis (Roland GARROS)	2	3	1
. Le Tour de France cycliste et les grandes classiques	2	3	1
. La Coupe d'Europe de Football	2	3	1
. Les Grands Prix Automobile et Motocycliste	2	3	1
. Les résultats et commentaires sportifs (proposés le dimanche soir, par exemple)	2	3	1
. Les grandes courses transatlantiques à la voile	2	3	1
. Les "Carnets de l'Aventure"	2	3	1
. Les Magazines spécialisés (p. exemp. "N°10", "Téléfoot", "Auto-Moto")	2	3	1
. Les Championnats d'Europe ou du Monde de Patinage Artistique	2	3	1
. Les grandes compétitions de ski	2	3	1
. Autres émissions sportives ; lesquelles ? : _____			

32- Combien de fois vous est-il arrivé durant l'année 1985 de vous déplacer pour assister à une rencontre sportive ?

. Jamais..... 1
. Une seule fois 2
. De 2 à 5 fois 3
. De 6 à 10 fois 4
. Plus de 10 fois 5

Passez à la Question 33

a) - De Quel sport s'agissait-il ?
Si vous avez assisté à des rencontres dans plusieurs sports, citez d'abord celui dont vous êtes le plus souvent spectateur

1° Sport _____
2° Sport _____
3° Sport _____

b) - En compagnie de qui allez-vous le plus souvent assister à des rencontres sportives ?
(Plusieurs réponses possibles ; par exemple : conjoint, frère, relations de travail, amis, d'autres supporters, seule...)

c) - Un membre de votre famille jouait-il le match ou participait-il comme sportif à l'évènement ?

Non 1
Oui 2

d) - Etes-vous membre d'une association de supporters ?

Non 1
Oui 2

33- Voici une liste de sports :

- 1 L'Aïkido
- 2 La Boxe
- 3 La Chasse
- 4 Le Marathon
- 5 L'Expression Corporelle
- 6 Le Golf
- 7 Les Grandes Randonnées dans la Nature
- 8 Le Patinage
- 9 L'Aérobic (Gym-tonic).
- 10 L'Haltérophilie
- 11 Le Yoga
- 12 Le Moto-Cross
- 13 La Descente de rivière
- 14 Le Delta-Plane
- 15 Le rugby
- 16 Le football
- 17 Le Rallye Automobile
- 18 Le Saut à la perche
- 19 L'Equitation

a) Quelle est, dans cette liste le sport qui vous ATTIRE LE PLUS ? :

- Faites un deuxième choix :

b) Quelle est, dans cette liste le sport que vous AIMEZ LE MOINS ? :

- et encore ? :

34 - Composez les phrases qui correspondent le mieux à ce que vous pensez pour cela :

- Rayez, chaque fois les mentions inutiles

- . Les femmes doivent Etre autonomes financièrement PLUS AUTANT MOINS que les hommes
- . Les femmes doivent Avoir une musculature apparente PLUS AUTANT MOINS que les hommes
- . Les femmes doivent Bricoler l'électricité ou la plomberie PLUS AUTANT MOINS que les hommes
- . Les femmes doivent Soigner leur langage PLUS AUTANT MOINS que les hommes
- . Les femmes doivent Porter des pantalons PLUS AUTANT MOINS que les hommes
- . Les femmes doivent Craindre de recevoir des coups PLUS AUTANT MOINS que les hommes
- . Les femmes doivent Avoir les cheveux courts PLUS AUTANT MOINS que les hommes
- . Les femmes doivent Prendre des initiatives PLUS AUTANT MOINS que les hommes
- . Les femmes doivent Etre élégantes PLUS AUTANT MOINS que les hommes
- . Les femmes doivent Avoir l'esprit de compétition PLUS AUTANT MOINS que les hommes
- . Les femmes doivent Surveiller leur poids PLUS AUTANT MOINS que les hommes
- . Les femmes doivent Prendre des risques physiques PLUS AUTANT MOINS que les hommes

VOTRE PRATIQUE SPORTIVE ACTUELLE

LES QUESTIONS DE CETTE PARTIE NE CONCERNENT PAS DU TOUT L'EDUCATION PHYSIQUE OBLIGATOIRE A L'ECOLE

1. Pratiques physiques et sportives de vacances

*35 - Avez-vous, durant l'ensemble de vos congés 1985 pratiqué une ou des activités physiques ou sportives ?

Non 1 → Passez à la Q.36
Oui 2

QUELLES ACTIVITES ? (Soyez précise, par exemple ne dites pas ski, mais ski de fond ou ski de piste)	Etes-vous titulaire d'une licence pour la pratiquer?		Faites-vous de la compétition même amicale dans ce sport ?		A quel âge avez-vous commencé à pratiquer ce sport ?
	OUI	NON	OUI	NON	
_____	...1...	...2...	...1...	...2...	_____
_____	...1...	...2...	...1...	...2...	_____
_____	...1...	...2...	...1...	...2...	_____
_____	...1...	...2...	...1...	...2...	_____

2. Exercices chez soi

*36 - Avez-vous, durant l'année 1985 et en dehors de vos vacances, fait CHEZ VOUS, des exercices physiques de mise en forme, d'entretien ou de bien-être ?

Non 1 → Passez à la Q.37
Oui 2

DE QUEL GENRE D'EXERCICES S'AGIT-IL ?	Quand avez-vous commencé à les faire ?		Combien de temps y consacrez-vous en moyenne pour une semaine ?	Si vous utilisez du matériel ou des instruments pour les faire, précisez lesquels
_____	_____ mois	_____ année	_____ heures	_____
_____	_____ mois	_____ année	_____ heures	_____
_____	_____ mois	_____ année	_____ heures	_____

3. Activités sportives hors du domicile

*37- Quelles sont, en DEHORS DE VOS VACANCES et à l'EXTERIEUR DE VOTRE DOMICILE, les activités physiques ou sportives que vous pratiquez ?

Nommez précisément vos activités sportives (si vous en pratiquez plusieurs, citez d'abord celle que vous pratiquez le plus, et ainsi de suite)

	Etes-vous titulaire d'une licence pour la pratiquer ?		Faites-vous de la compétition dans ce sport ?		Combien de temps y consacrez-vous en moyenne par semaine ?	A quel âge avez-vous commencé à pratiquer ce sport ?	Un autre membre de votre famille pratique-t-il aussi ce sport ?	OUI (précisez de qui il s'agit)
	OUI	NON	OUI	NON				
_____	1	2	1	2	____h	____	1	_____
_____	1	2	1	2	____h	____	1	_____
_____	1	2	1	2	____h	____	1	_____
_____	1	2	1	2	____h	____	1	_____
_____	1	2	1	2	____h	____	1	_____

*38. Avez-vous fait, AUTREFOIS, des activités sportives que vous ne pratiquez plus ?

Je vous rappelle que, même dans cette question, nous ne parlons pas des activités obligatoires que vous avez pu pratiquer à l'école.

Non 1
Oui 2

a)- Lesquelles ?

Inscrivez-les dans la 1ère colonne, puis, activité par activité, Répondez aux questions b) à f)

Activités	Age début	Licence		Compétition		Age fin	Circonstances de l' abandon.
		OUI	NON	OUI	NON		
_____	____	1	2	1	2	____	_____
_____	____	1	2	1	2	____	_____
_____	____	1	2	1	2	____	_____
_____	____	1	2	1	2	____	_____
_____	____	1	2	1	2	____	_____
_____	____	1	2	1	2	____	_____
_____	____	1	2	1	2	____	_____

b) A quel âge avez-vous commencé à pratiquer ce sport ?
 c) Etiez-vous titulaire d'une licence pour le pratiquer ?
 d) Avez-vous fait de la compétition dans ce sport ?
 e) A quel âge avez-vous cessé de le pratiquer ?
 f)- Vous souvenez-vous à quelle occasion ou dans quelles circonstances vous avez cessé de le pratiquer ? (Inscrivez la réponse en clair).

*39 - Quelle est, quelle a été, l'activité physique ou sportive PRINCIPALE des membres suivants de votre famille ?

Inscrivez ci-dessous l'activité sportive principale ou bien cochez

	Activité physique principale	Aucune activité sportive	Sans objet
1 - votre père		<input type="checkbox"/>	<input type="checkbox"/>
2 - Votre mère		<input type="checkbox"/>	<input type="checkbox"/>
3 - Votre (vos) frère(s)		<input type="checkbox"/>	<input type="checkbox"/>
4 - Votre (vos) soeur(s)		<input type="checkbox"/>	<input type="checkbox"/>
5 - Votre conjoint ou ami		<input type="checkbox"/>	<input type="checkbox"/>
6 - Votre (vos) garçon(s)		<input type="checkbox"/>	<input type="checkbox"/>
7 - Votre (vos) fille(s)		<input type="checkbox"/>	<input type="checkbox"/>

* 40 - Si toutes les conditions d'argent, de santé, de temps et d'équipement étaient idéalement réunies, quel sport rêveriez-vous de pratiquer ?

Aucun Sport cité

* 41 - Pouvez-vous me dire en quelques mots comment vous imaginez la pratique de ce sport ?

42 - Juste AVANT de remplir ce questionnaire, quelle activité faisiez-vous ? _____

- Comment êtes-vous habillée ? _____

- Etes-vous maquillée ? Non | 2
 Oui | 1

39 - Quelle est, quelle a été, l'activité physique ou sportive PRINCIPALE des membres suivants de votre famille ?

Inscrivez ci-dessous l'activité sportive principale ou bien cochez

	Activité physique principale	Aucune activité sportive	Sans objet
1 - votre père		<input type="checkbox"/>	<input type="checkbox"/>
2 - Votre mère		<input type="checkbox"/>	<input type="checkbox"/>
3 - Votre (vos) frère(s)		<input type="checkbox"/>	<input type="checkbox"/>
4 - Votre (vos) soeur(s)		<input type="checkbox"/>	<input type="checkbox"/>
5 - Votre conjoint ou ami		<input type="checkbox"/>	<input type="checkbox"/>
6 - Votre (vos) garçon(s)		<input type="checkbox"/>	<input type="checkbox"/>
7 - Votre (vos) fille(s)		<input type="checkbox"/>	<input type="checkbox"/>

40 - Si toutes les conditions d'argent, de santé, de temps et d'équipement étaient idéalement réunies, quel sport rêveriez-vous de pratiquer ?

Aucun Sport cité

41 - Pouvez-vous me dire en quelques mots comment vous imaginez la pratique de ce sport ?

42 - Juste AVANT de remplir ce questionnaire, quelle activité faisiez-vous ? _____

- Comment êtes-vous habillée ? _____

- Etes-vous maquillée ? Non | 2
 Oui | 1

ANNEXE 7

LEURS IDENTITÉS SOCIALES,
SCOLAIRES, PROFESSIONNELLES.

SAS
SPORTS

CIDENSPO	FREQUENCY	PERCENT	CUMULATIVE FREQUENCY	CUMULATIVE PERCENT
LUTTE	41	12.7	41	12.7
FOOT	33	10.2	74	22.8
RUGBY	42	13.0	116	35.8
HALTERO	18	5.6	134	41.4
VELO	13	4.0	147	45.4
MOTO	43	13.3	190	58.6
NAUTISM	10	3.1	200	61.7
AERO NAUTISM	17	5.2	217	67.0
VOL A VOILE	1	0.3	218	67.3
LIBRE	24	7.4	242	74.7
TIR	2	0.6	244	75.3
BOXE	26	8.0	270	83.3
SPELEO	54	16.7	324	100.0

ANNEE DE NAISSANCE

CNAISSAN	FREQUENCY	PERCENT	CUMULATIVE FREQUENCY	CUMULATIVE PERCENT
NR	6	1.9	6	1.9
65 ANS ET PLUS	2	0.6	8	2.5
DE 50 A 64 ANS	5	1.5	13	4.0
DE 35 A 49 ANS	37	11.4	50	15.4
DE 18 A 34 ANS	235	72.5	285	88.0
DE 12 A 17 ANS	39	12.0	324	100.0

SITUATION DE FAMILLE

CSITFAMI	FREQUENCY	PERCENT	CUMULATIVE FREQUENCY	CUMULATIVE PERCENT
NR	2	0.6	2	0.6
CELIBA PARENTS	120	37.0	122	37.7
CELIBA SEULE	53	16.4	175	54.0
CELIBA COUPLE	61	18.8	236	72.8
MARIEE SEULE	1	0.3	237	73.1
MARIEE COUPLE	72	22.2	309	95.4
AUTRES	15	4.6	324	100.0

SAS

TABLE OF CIDENSPO BY CNAISSAN
CNAISSAN(ANNEE DE NAISSANCE)

CIDENSPO(SPORTS) FREQUENCY PERCENT ROW PCT COL PCT	NR	ANNEE DE NAISSANCE										TOTAL
		65 ANS ET PLUS	DE 50 A 64 ANS	DE 35 A 49 ANS	DE 18 A 34 ANS	DE 12 A 17 ANS						
LUTTE	1	0	0	5	19	16	0.31	0.00	1.54	5.86	4.94	12.65
FOOT	0	0	0	0	31	2	0.00	0.00	0.00	9.57	0.62	10.19
RUGBY	1	0	0	3	29	9	0.31	0.93	7.14	8.95	2.78	12.96
HALTERO	0	0	0	2	11	5	0.00	0.00	0.00	69.05	21.43	5.56
VELO	0	0	0	0	11	18	0.00	0.00	0.00	61.11	27.78	13
MOTO	2	0	0	4	33	4	0.00	0.31	7.69	4.26	0.62	4.01
MOTO NAUTISM	1	0	0	2	7	0	0.00	0.00	2.70	10.19	1.23	13.27
TOTAL	6	2	5	37	235	39	1.85	0.62	11.42	72.53	12.04	324

(CONTINUED)

TABLE OF CIDENSP0 BY CNAISSAN

CIDENSP0(SPORTS) CNAISSAN(ANNEE DE NAISSANCE)

FREQ ROW COL	PCT PCT PCT	NR	DE 50 A		DE 35 A		DE 18 A		DE 12 A		TOTAL
			64 ANS	ET PLUS	49 ANS	34 ANS	17 ANS	7 ANS			
AERO	NAUTISM	0	0	0	10	1	1	0	0	17	5.25
		0.00	1.54	0.31	3.09	0.31	0.31	0.00	0.00		
		0.00	29.41	5.88	58.82	5.88	5.88	0.00	0.00		
		0.00	100.00	50.00	27.03	0.43	0.43	0.00	0.00		
VOL A	VOILE	0	0	0	0	1	1	0	0	1	0.31
		0.00	0.00	0.00	0.00	0.31	0.31	0.00	0.00		
		0.00	0.00	0.00	0.00	100.00	100.00	0.00	0.00		
		0.00	0.00	0.00	0.00	0.43	0.43	0.00	0.00		
VOL	LIBRE	1	0	0	3	20	20	0	0	24	7.41
		0.31	0.00	0.00	0.93	6.17	6.17	0.00	0.00		
		4.17	0.00	0.00	12.50	83.33	83.33	0.00	0.00		
		16.67	0.00	0.00	8.11	8.51	8.51	0.00	0.00		
TIR		0	0	0	0	2	2	0	0	2	0.62
		0.00	0.00	0.00	0.00	0.62	0.62	0.00	0.00		
		0.00	0.00	0.00	0.00	100.00	100.00	0.00	0.00		
		0.00	0.00	0.00	0.00	0.85	0.85	0.00	0.00		
BOXE	FRANC	0	0	0	2	24	24	0	0	26	8.02
		0.00	0.00	0.00	0.62	7.41	7.41	0.00	0.00		
		0.00	0.00	0.00	7.69	92.31	92.31	0.00	0.00		
		0.00	0.00	0.00	5.41	10.21	10.21	0.00	0.00		
SPELEO		0	0	0	5	47	47	1	1	54	16.67
		0.00	0.31	0.00	1.54	14.51	14.51	0.31	0.31		
		0.00	1.85	0.00	9.26	87.04	87.04	1.85	1.85		
		0.00	50.00	0.00	13.51	20.00	20.00	2.56	2.56		
TOTAL		6	2	5	37	235	235	39	39	324	100.00
		1.85	0.62	1.54	11.42	72.53	72.53	12.04	12.04		

- A7.4 -

SAS

16:53 SATURDAY, MAY 31, 1986

20
45

ENFANTS A CHARGE

CENFANFO	FREQUENCY	PERCENT	CUMULATIVE FREQUENCY	CUMULATIVE PERCENT
0	6	1.9	6	1.9
1	28	8.6	34	10.5
2	24	7.4	58	17.9
3	5	1.5	63	19.4
4	3	0.9	66	20.4
9	258	79.6	324	100.0

PROFESSION ACTUELLE DE L'INTERWIEVE

CINSEACI	FREQUENCY	PERCENT	CUMULATIVE FREQUENCY	CUMULATIVE PERCENT
NR	3	0.9	3	0.9
AGRICUL-TEURS	4	1.2	7	2.2
ARTISAN	4	1.2	11	3.4
COMMER-CANTS	2	0.6	13	4.0
PROF+PRSCIENTI	4	1.2	17	5.2
INFO+ ARTSPEC	12	3.7	29	9.0
INGEN +C TECHN	9	2.8	38	11.7
SAN+CL+W SOC	5	1.5	43	13.3
INSTII+ASSIMIL	22	6.8	65	20.1
PI:ADMIFCT/PUB	19	5.9	84	25.9
PI:ADMICOMENTR	3	0.9	87	26.9
TECNI-CIENS	19	5.9	106	32.7
EMPLPUB+POLICE	8	2.5	114	35.2
E ADMINENTREPR	22	6.8	136	42.0
EMPLOYE+COMMERC	38	11.7	174	53.7
SERV DIPARTICU	12	3.7	186	57.4
OUVRIERQUALIF	7	2.2	193	59.6
OO MANUMAGTRAN	3	0.9	196	60.5
OUVRIERNO QUAL	1	0.3	197	60.8
OUVRIERAGRICOL	4	1.2	201	62.0
A ARTCOCHER EN	3	0.9	204	63.0
A CADRE	1	0.3	205	63.3
CHOMEUR	2	0.6	207	63.9
ELEVES+ETUDIAN	19	5.9	226	69.8
FEMMES FOYER	78	24.1	304	93.8
	20	6.2	324	100.0

- A7.5 -

	Aucun		Enseignem. général primaire ou second.		Enseignem. technique et format. de niveau secondaire		ENSEIGNEMENT SUPERIEUR							
	Obt. *	Prep *	Obt.	Prep.	Obt.	Prep.	Diplômes de Santé, professions sociales		1er cycle		2ème et 3ème cycles		Grandes Ecoles	
							Obt.	Prep.	Obt.	Prep.	Obt.	Prep.		Obt.
LUTTE	7,3	2,4	39	29,3	14,6	34,1	2,4	2,4	0	0	4,9	4,9	0	0
FOOTBALL	0	0	54,5	42,4	21,2	21,2	0	3	0	3	12,1	12,1	0	0
RUGBY	7,1	2,4	26,2	11,9	35,7	45,2	2,4	2,4	7,1	7,1	4,7	9,5	2,4	4,7
HALTEROPHILIE	16,7	5,6	38,9	33,4	27,8	38,9	0	0	5,6	5,6	0	5,6	0	0
CYCLISME	0	0	38,5	15,4	30,8	38,5	0	0	7,7	7,7	15,4	23,1	0	0
MOTO	13,9	4,6	28	14	30,2	34,9	6,7	4,6	4,6	9,3	0	7	6,7	9,3
MOTONAUTISME	10	10	50	30	10	10	0	0	10	10	0	10	0	0
AERONAUTISME	11,7	11,7	11,7	11,7	5,9	5,9	11,7	11,7	0	0	11,7	11,7	35,3	35,3
VOL LIBRE	0	0	37,5	12,5	16,7	29,2	4,2	4,2	0	4,2	8,3	16,7	29,2	29,2
BOXE FRANCAISE	3,8	0	15,4	7,7	11,6	30,8	11,5	11,5	3,8	7,7	7,7	11,5	26,0	30,8
SPELEOLOGIE	0	0	22,3	20,4	22,2	20,4	7,4	7,4	11,1	12,9	5,6	5,6	24,1	25,9
ENSEMBLE	5,3	2,5	31,8	20,7	23,2	29,5	4,6	4,6	4,6	7,1	4,6	8	14,2	16,7

* Lire : 7,3 % des lutteuses n'ont obtenu aucun diplôme, 2,4 % des lutteuses n'en préparent aucun.

DIPLOMES PREPARES ET OBTENUS PAR LES INTERVIEWEES

	1	2	3	4	5	6	
	Agricult. Exploit.	Artisans commerç. et chefs d'entrep.	Cadres et professio. intellect. supérieur	Profess. interméd.	Employés	Ouvriers	Sont encore en cours d'études
LUTTE	0	0	4,9	14,6	19,5	0	41,5
FOOTBALL	0	0	27,2 (dont 24,2 profs) *	9,1	0	0	39,4
RUGBY	0	0	9,5	4,8	7,1	0	35,7
HALTEROPHILIE	0	0	16,7	16,7	5,6	0	44,4
CYCLISME		7,7	15,4 (Profs)	0	0	7,7	23,08

* Sont à 21,2% en cours d'étude dans la filière EPS.

PROFESSIONS SOUHAITEES PAR LES ELEVES ET ETUDIANTES

	1	2	3	4	5	6	Chômeurs	8	Femmes au foyer
	Agricult. Exploit.	Artisans commerc. et chefs d'entrep.	Cadres et professio. intellec. supérieur.	Profess. interméd.	Employés	Ouvriers		Elèves étudiants	
LUTTE	2,4*	0	2,4	9,7	21,9	0	12,2	41,5	9,7*
FOOTBALL	0	0	0	12,1	27,3	3	6,1	39,4	3
RUGBY	0	0	2,4	16,6	33,3	4,8	4,7	35,7	2,4
HALTEROPHILIE	0	5,5	0	16,6	22,2	5,6	0	44,4	5,6
CYCLISME	7	0	7,7	15,4	23	15,4	7,7	23,08	0
MOTO	0	4,6	7	32,6	20,9	6,7	2,3	20,9	4,7
MOTONAUTISME	0	10	20	30	20	0	0	0	20
AERONAUTISME	5,9	0	29,4	17,6	17,6	0	0	0	17,6
VOL LIBRE	0	4,1	29,2	20,8	16,6	0	12,5	8,3	8,3
BOXE FRANCAISE	0	3,8	11,5	38,5	19,2	3,8	7,7	7,7	3,8
SPELEOLOGIE	1,8	0	13	29,6	25,9	3,7	5,6	16,7	1,8
Ensemble	1,2	1,8	9,2 dont 40 % professeurs	22,1 dont 27 % inst. et 31 % santé trav. social	24,4 dont 7,6% empl. bureau	3,4	5,9	24,1	6,2

* Lire ; 2,4 % des lutteuses sont agricultrices.

* Complétés des NON réponses, les pourcentages font 100 % en ligne.

CATEGORIE SOCIO-PROFESSIONNELLE DES INTERVIEWEES

	1	2	3	4	5	6
	Agricult. Exploit.	Artisans commerc. et chefs d'entrepr.	Cadres et profess. intellect. supérieur.	Profess. interméd.	Employés	Ouvriers
LUTTE	7,3	14,6	2,4	12,1	14,5	43,9*
FOOTBALL	12,1	9,1	6,1	27,2	15,1	30,3
RUGBY	16,7	9,5	9,4	23,8	12	21,4
HALTEROPHILIE	0	16,7	11,2	16,7	27,7	38,9
CYCLISME	7,7	38,4	7,7	30,7	7,7	7,7
MOTO	4,6	28	11,6	18,6	4,6	23
MOTONAUTISME	0	20	10	30	10	0
AERONAUTISME	5,9	35,2	41,2	6	0	11,7
VOL LIBRE	12,5	16,7	29,2	33,3	4,2	12,6
BOXE FRANCAISE	0	11,5	34,6	19,1	15,4	19,2
SPELEOLOGIE	5,6	11,1	11,1	27,7	11,2	29,6

* Lire : 43,9 % des pères des lutteuses sont ouvriers.
Pour obtenir 100 % en ligne, les pourcentages annoncés se complètent des NON réponses et/ou autres situations professionnelles (inactifs par exemple)

CATEGORIE SOCIO-PROFESSIONNELLE DES PERES DES INTERVIEWEES

ANNEXE 8

LEURS MORPHOLOGIES,
LEURS PRATIQUES D'HYGIÈNE
ET DE BEAUTÉ.

APPARENCE PHYSIQUE

CESTHETI	FREQUENCY	PERCENT	CUMULATIVE FREQUENCY	CUMULATIVE PERCENT
NR	1	0.3	1	0.3
PRENDRE POIDS	5	1.5	6	1.9
PERDRE POIDS	73	22.5	79	24.4
GRANDIR	34	10.5	113	34.9
AUTRES	2	0.6	115	35.5
MODIF PARTIE	14	4.3	129	39.8
RESTER PAREIL	95	29.3	224	69.1
NE SAIT PAS	4	1.2	228	70.4
GROSSIR+ AUTRE	5	1.5	233	71.9
MAIGRIR +GRAND	38	11.7	271	83.6
MAIGRIR +PETIT	6	1.9	277	85.5
MAIGRIR +MODIF	24	7.4	301	92.9
MAIG+GR +MODIF	14	4.3	315	97.2
GRANDIR +MODIF	9	2.8	324	100.0

TAILLE

CTAILLE	FREQUENCY	PERCENT	CUMULATIVE FREQUENCY	CUMULATIVE PERCENT
NR	11	3.4	11	3.4
DE 142 A 149CM	3	0.9	14	4.3
DE 150 A 154CM	17	5.2	31	9.6
DE 155 A 159CM	47	14.5	78	24.1
DE 160 A 164CM	90	27.8	168	51.9
DE 165 A 169CM	91	28.1	259	79.9
DE 170 A 174CM	55	17.0	314	96.9
DE 175 A 179CM	8	2.5	322	99.4
PLUS DE 180CM	2	0.6	324	100.0

POIDS ACTUEL

CPOIREEL	FREQUENCY	PERCENT	CUMULATIVE FREQUENCY	CUMULATIVE PERCENT
NR	7	2.2	7	2.2
DE 35 A 39KG	2	0.6	9	2.8
DE 40 A 44KG	5	1.5	14	4.3
DE 45 A 49 KG	35	10.8	49	15.1
DE 50 A 54 KG	92	28.4	141	43.5
DE 55 A 59 KG	92	28.4	233	71.9
DE 60 A 64 KG	43	13.3	276	85.2
DE 65 A 69 KG	31	9.6	307	94.8
DE 70 A 74 KG	10	3.1	317	97.8
DE 75 A 79 KG	5	1.5	322	99.4
PLUS DE 80 KG	2	0.6	324	100.0

INDICE DE MINCEUR REELLE

21:11 SUNDAY, JUNE 15, 1986 . 24
31

CINDMINR	FREQUENCY	PERCENT	CUMULATIVE FREQUENCY	CUMULATIVE PERCENT
NR	11	3.4	11	3.4
GROS	1	0.3	12	3.7
UN PEU GROS	1	0.3	13	4.0
UN PEU ROND	11	3.4	24	7.4
MOYENN LORENTZ	26	8.0	50	15.4
UN PEU MINCE	68	21.0	118	36.4
MINCEUR VITAL	111	34.3	229	70.7
MAIGRE	65	20.1	294	90.7
TRES MAIGRE	25	7.7	319	98.5
ULTRA MAIGRE	3	0.9	322	99.4
ERREUR	2	0.6	324	100.0

POIDS IDEAL

CPOIDEA	FREQUENCY	PERCENT	CUMULATIVE FREQUENCY	CUMULATIVE PERCENT
NR	34	10.5	34	10.5
DE 40 A 44KG	9	2.8	43	13.3
DE 45 A 49 KG	50	15.4	93	28.7
DE 50 A 54 KG	92	28.4	185	57.1
DE 55 A 59 KG	81	25.0	266	82.1
DE 60 A 64 KG	40	12.3	306	94.4
DE 65 A 69 KG	12	3.7	318	98.1
DE 70 A 74 KG	1	0.3	319	98.5
PLUS DE 80 KG	5	1.5	324	100.0

- A8.3 -

SENS DU DESIR EN MATIERE DE POIDS

CVEUTPOI	FREQUENCY	PERCENT	CUMULATIVE FREQUENCY	CUMULATIVE PERCENT
NR	39	12.0	39	12.0
MAIGRIR > 15 KG	3	0.9	42	13.0
MAIGRIR > 10 KG	9	2.8	51	15.7
MAIGRIR 5 A 9 KG	61	18.8	112	34.6
MAIGRIR 0 A 4 KG	139	42.9	251	77.5
GARDER MEM POID	56	17.3	307	94.8
GROSSIR 0 A 4 KG	11	3.4	318	98.1
GROSSIR 5 A 9 KG	6	1.9	324	100.0

INDICE DE MINCEUR IDEALE

21:11 SUNDAY, JUNE 15, 1986 . 25
32

CINDMINI	FREQUENCY	PERCENT	CUMULATIVE FREQUENCY	CUMULATIVE PERCENT
NR	25	7.7	25	7.7
ASSEZ GROS	1	0.3	26	8.0
MOYENN LORENTZ	5	1.5	31	9.6
UN PEU MINCE	34	10.5	65	20.1
MINCEUR VITAL	116	35.8	181	55.9
MAIGRE	91	28.1	272	84.0
TRES MAIGRE	28	8.6	300	92.6
ULTRA MAIGRE	4	1.2	304	93.8
ERREUR	20	6.2	324	100.0

- A8.4 -

CIDENSPO(SPORTS) CESCALIE(PRATIQUES SPORTIVISANT LE QUOTIDIEN)
 TABLE OF CIDENSPO BY CESCALIE

FREQUENCY DEVIATION PERCENT ROW PCT COL PCT	NR	NON	OUI	TRANSP ACTIF	GYM QUOTI	MARCHER	COURIR	ESCAL	TOTAL
LUTTE	2	21	0	5	2	8	0	3	41
	1.1	2.0	-2.2	2.6	1.4	-0.2	-1.9	-2.8	
	0.62	6.48	0.00	1.54	0.62	2.47	0.00	0.93	12.65
	4.88	51.22	0.00	12.20	4.88	19.51	0.00	7.32	
	28.57	14.00	0.00	26.32	40.00	12.31	0.00	6.52	
FOOT	1	17	2	3	0	8	0	2	33
	0.3	1.7	0.3	1.1	-0.5	1.4	-1.5	-2.7	
	0.31	5.25	0.62	0.93	0.00	2.47	0.00	0.62	10.19
	3.03	51.52	6.06	9.09	0.00	24.24	0.00	6.06	
	14.29	11.33	11.76	15.79	0.00	12.31	0.00	4.35	
RUGBY	1	28	3	0	0	3	4	3	42
	0.1	8.6	0.8	-2.5	-0.6	-5.4	2.1	-3.0	
	0.31	8.64	0.93	0.00	0.00	0.93	1.23	0.93	12.96
	2.38	66.67	7.14	0.00	0.00	7.14	9.52	7.14	
	14.29	18.67	17.65	0.00	0.00	4.62	26.67	6.52	
HALTERO	0	7	2	0	0	6	2	1	18
	-0.4	-1.3	1.1	-1.1	-0.3	2.4	1.2	-1.6	
	0.00	2.16	0.62	0.00	0.00	1.85	0.62	0.31	5.56
	0.00	38.89	11.11	0.00	0.00	33.33	11.11	5.56	
	0.00	4.67	11.76	0.00	0.00	9.23	13.33	2.17	
VELO	2	5	2	1	0	1	1	1	13
	1.7	-1.0	1.3	0.2	-0.2	-1.6	0.4	-0.8	
	0.62	1.54	0.62	0.31	0.00	0.31	0.31	0.31	4.01
	15.38	38.46	15.38	7.69	0.00	7.69	7.69	7.69	
	28.57	3.33	11.76	5.26	0.00	1.54	6.67	2.17	
MOTO	0	15	4	0	0	11	1	12	43
	-0.9	-4.9	1.7	-2.5	-0.7	2.4	-1.0	5.9	
	0.00	4.63	1.23	0.00	0.00	3.40	0.31	3.70	13.27
	0.00	34.88	9.30	0.00	0.00	25.58	2.33	27.91	
	0.00	10.00	23.53	0.00	0.00	16.92	6.67	26.09	
MOTO NAUTISM	0	5	0	0	0	2	0	3	10
	-0.2	0.4	-0.5	-0.6	-0.2	-0.0	-0.5	1.6	
	0.00	1.54	0.00	0.00	0.00	0.62	0.00	0.93	3.09
	0.00	50.00	0.00	0.00	0.00	20.00	0.00	30.00	
	0.00	3.33	0.00	0.00	0.00	3.08	0.00	6.52	
TOTAL	7	150	17	19	5	65	15	46	324
	2.16	46.30	5.25	5.86	1.54	20.06	4.63	14.20	100.00

(CONTINUED)

- A8.5 -

CIDENSPO(SPORTS) CESCALIE(PRATIQUES SPORTIVISANT LE QUOTIDIEN)
 TABLE OF CIDENSPO BY CESCALIE

FREQUENCY DEVIATION PERCENT ROW PCT COL PCT	NR	NON	OUI	TRANSP ACTIF	GYM QUOTI	MARCHER	COURIR	ESCAL	TOTAL
AERO NAUTISM	1	4	1	1	0	2	1	8	17
	-0.4	-3.9	0.1	0.0	-0.3	-1.4	0.2	5.6	
	0.00	1.23	0.31	0.31	0.00	0.62	0.31	2.47	5.25
	0.00	23.53	5.88	5.88	0.00	11.76	5.88	47.06	
	0.00	2.67	5.88	5.26	0.00	3.08	6.67	17.39	
VOL A VOILE	0	1	0	0	0	0	0	0	1
	-0.0	0.5	-0.1	-0.1	-0.0	-0.2	-0.0	-0.1	
	0.00	0.31	0.00	0.00	0.00	0.00	0.00	0.00	0.31
	0.00	100.00	0.00	0.00	0.00	0.00	0.00	0.00	
	0.00	0.67	0.00	0.00	0.00	0.00	0.00	0.00	
VOL LIBRE	0	9	1	3	1	7	2	1	24
	-0.5	-2.1	-0.3	1.6	0.6	2.2	0.9	-2.4	
	0.00	2.78	0.31	0.93	0.31	2.16	0.62	0.31	7.41
	0.00	37.50	4.17	12.50	4.17	29.17	8.33	4.17	
	0.00	6.00	5.88	15.79	20.00	10.77	13.33	2.17	
TIR	0	1	0	0	0	0	0	1	2
	-0.0	0.1	-0.1	-0.1	-0.0	-0.4	-0.1	0.7	
	0.00	0.31	0.00	0.00	0.00	0.00	0.00	0.31	0.62
	0.00	50.00	0.00	0.00	0.00	0.00	0.00	50.00	
	0.00	0.67	0.00	0.00	0.00	0.00	0.00	2.17	
BOXE FRANC	0	11	0	2	0	7	1	5	26
	-0.6	-1.0	-1.4	0.5	-0.4	1.8	-0.2	1.3	
	0.00	3.40	0.00	0.62	0.00	2.16	0.31	1.54	8.02
	0.00	42.31	0.00	7.69	0.00	26.92	3.85	19.23	
	0.00	7.33	0.00	10.53	0.00	10.77	6.67	10.87	
SPELEO	1	26	2	4	2	10	3	6	54
	-0.2	1.0	-0.8	0.8	1.2	-0.8	0.5	-1.7	
	0.31	8.02	0.62	1.23	0.62	3.09	0.93	1.85	16.67
	1.85	48.15	3.70	7.41	3.70	18.52	5.56	11.11	
	14.29	17.33	11.76	21.05	40.00	15.38	20.00	13.04	
TOTAL	7	150	17	19	5	65	15	46	324
	2.16	46.30	5.25	5.86	1.54	20.06	4.63	14.20	100.00

- A8.6 -

SAS
TABLE OF CIDE NSPO BY CBEAUTE

CIDE NSPO(SPORTS) CBEAUTE(CUMULS DES MAQUILLAGES)

FREQUENCY DEVIATION PERCENT ROW PCT COL PCT	NR	RIEN	3 FOIS PAR AN	10U2 EN SORTIE	30U4 EN SORTIE	CHAQUE JOUR	2 POUR SPORT	4 POUR SPORT	RIEN EN SPORT	INCLAS SABLE	TOTAL
LUTTE	4	9	1	0	0	14	1	0	10	2	41
	3.0	-2.1	-1.0	-2.4	-2.0	3.2	0.2	-0.3	0.5	0.9	
	1.23	2.78	0.31	0.00	0.00	4.32	0.31	0.00	3.09	0.62	12.65
	9.76	21.95	2.44	0.00	0.00	34.15	2.44	0.00	24.39	4.88	
	50.00	10.23	6.25	0.00	0.00	16.47	16.67	0.00	13.33	22.22	
FOOT	3	21	4	3	1	1	0	0	0	0	33
	2.2	12.0	2.4	1.1	-0.6	-7.7	-0.6	-0.2	-7.6	-0.9	
	0.93	6.48	1.23	0.93	0.31	0.31	0.00	0.00	0.00	0.00	10.19
	9.09	63.64	12.12	9.09	3.03	3.03	0.00	0.00	0.00	0.00	
	37.50	23.86	25.00	15.79	6.25	1.18	0.00	0.00	0.00	0.00	
RUGBY	1	12	2	6	5	10	0	1	2	3	42
	-0.0	0.6	-0.1	3.5	2.9	-4.0	-0.8	0.7	-7.7	1.8	
	0.31	3.70	0.62	1.85	1.54	3.09	0.00	0.31	0.62	0.93	12.96
	2.38	28.57	4.76	14.29	11.90	23.81	0.00	2.38	4.76	7.14	
	12.50	13.64	12.50	31.58	31.25	11.76	0.00	50.00	2.67	33.33	
HALTERO	0	2	0	1	0	9	2	0	2	2	18
	-0.4	-2.9	-0.9	-0.1	-0.9	4.3	1.7	-0.1	-2.2	1.5	
	0.00	0.62	0.00	0.31	0.00	2.78	0.62	0.00	0.62	0.62	5.56
	0.00	11.11	0.00	5.56	0.00	50.00	11.11	0.00	11.11	11.11	
	0.00	2.27	0.00	5.26	0.00	10.59	33.33	0.00	2.67	22.22	
VELO	0	6	0	0	0	2	0	0	5	0	13
	-0.3	2.5	-0.6	-0.8	-0.6	-1.4	-0.2	-0.1	2.0	-0.4	
	0.00	1.85	0.00	0.00	0.00	0.62	0.00	0.00	1.54	0.00	4.01
	0.00	46.15	0.00	0.00	0.00	15.38	0.00	0.00	38.46	0.00	
	0.00	6.82	0.00	0.00	0.00	2.35	0.00	0.00	6.67	0.00	
MOTO	0	8	3	3	5	11	2	1	9	1	43
	-1.1	-3.7	0.9	0.5	2.9	-0.3	1.2	0.7	-1.0	-0.2	
	0.00	2.47	0.93	0.93	1.54	3.40	0.62	0.31	2.78	0.31	13.27
	0.00	18.60	6.98	6.98	11.63	25.58	4.65	2.33	20.93	2.33	
	0.00	9.09	18.75	15.79	31.25	12.94	33.33	50.00	12.00	11.11	
MOTO NAUTISM	0	2	0	0	1	2	0	0	4	0	10
	-0.2	-0.7	-0.5	-0.6	0.5	-0.6	0.8	-0.1	1.7	-0.3	
	0.00	0.62	0.00	0.00	0.31	0.62	0.31	0.00	1.23	0.00	3.09
	0.00	20.00	0.00	0.00	10.00	20.00	10.00	0.00	40.00	0.00	
	0.00	2.27	0.00	0.00	6.25	2.35	16.67	0.00	5.33	0.00	
TOTAL	8	88	16	19	16	85	6	2	75	9	324
	2.47	27.16	4.94	5.86	4.94	26.23	1.85	0.62	23.15	2.78	100.00

(CONTINUED)

SAS

TABLE OF CIDE NSPO BY CBEAUTE

CBEAUTE(CUMULS DES MAQUILLAGES)

FREQUENCY DEVIATION PERCENT ROW PCT COL PCT	NR	RIEN	3 FOIS PAR AN	10U2 EN SORTIE	30U4 EN SORTIE	CHAQUE JOUR	2 POUR SPORT	4 POUR SPORT	RIEN EN SPORT	INCLAS SABLE	TOTAL
AERO NAUTISM	0	1	0	1	1	13	0	0	1	0	17
	-0.4	-3.6	-0.8	0.0	0.2	8.5	-0.3	-0.1	-2.9	-0.5	
	0.00	0.31	0.00	0.31	0.31	4.01	0.00	0.00	0.31	0.00	5.25
	0.00	5.88	0.00	5.88	6.25	76.47	0.00	0.00	5.88	0.00	
	0.00	1.14	0.00	5.26	0.00	15.29	0.00	0.00	1.33	0.00	
VOL A VOILE	0	0	1	0	0	0	0	0	0	0	1
	-0.0	-0.3	1.0	-0.1	-0.0	-0.3	-0.0	-0.0	-0.2	-0.0	
	0.00	0.00	0.31	0.00	0.00	0.00	0.00	0.00	0.00	0.00	0.31
	0.00	0.00	100.00	0.00	0.00	0.00	0.00	0.00	0.00	0.00	
	0.00	0.00	6.25	0.00	0.00	0.00	0.00	0.00	0.00	0.00	
VOL LIBRE	0	7	3	3	0	6	0	0	5	0	24
	-0.6	0.5	1.8	1.6	-1.2	-0.3	-0.4	-0.1	-0.6	-0.7	
	0.00	2.16	0.93	0.93	0.00	1.85	0.00	0.00	1.54	0.00	7.41
	0.00	29.17	12.50	12.50	0.00	25.00	0.00	0.00	20.83	0.00	
	0.00	7.95	18.75	15.79	0.00	7.06	0.00	0.00	6.67	0.00	
TIR	0	0	0	0	0	1	0	0	1	0	2
	-0.0	-0.5	-0.1	-0.1	-0.1	0.5	-0.0	-0.0	0.5	-0.1	
	0.00	0.00	0.00	0.00	0.00	0.31	0.00	0.00	0.31	0.00	0.62
	0.00	0.00	0.00	0.00	0.00	50.00	0.00	0.00	50.00	0.00	
	0.00	0.00	0.00	0.00	0.00	1.18	0.00	0.00	1.33	0.00	
BOXE FRANC	0	8	0	2	1	7	0	0	8	0	26
	-0.6	0.9	-1.3	0.5	-0.3	0.2	-0.5	-0.2	2.0	-0.7	
	0.00	2.47	0.00	0.62	0.31	2.16	0.00	0.00	2.47	0.00	8.02
	0.00	30.77	0.00	7.69	3.85	26.92	0.00	0.00	30.77	0.00	
	0.00	9.09	0.00	10.53	6.25	8.24	0.00	0.00	10.67	0.00	
SPELEO	0	12	2	0	2	9	0	0	28	1	54
	-1.3	-2.7	-0.7	-3.2	-0.7	-5.2	-1.0	-0.3	15.5	-0.5	
	0.00	3.70	0.62	0.00	0.62	2.78	0.00	0.00	8.64	0.31	16.67
	0.00	22.22	3.70	0.00	3.70	16.67	0.00	0.00	51.85	1.85	
	0.00	13.64	12.50	0.00	12.50	10.59	0.00	0.00	37.33	11.11	
TOTAL	8	88	16	19	16	85	6	2	75	9	324
	2.47	27.16	4.94	5.86	4.94	26.23	1.85	0.62	23.15	2.78	100.00

SAS
TABLE OF CIDENSP0 BY CBELH0MM

CIDENSP0(SPORTS) CBELH0MM(PRODUITS BEAUTE POUR LES HOMMES)

FREQUENCY DEVIATION PERCENT ROW PCT COL PCT	NR	NORMAL	SURPREN	RIDICUL	GENE	TOTAL
LUTTE						
	0	14	13	11	3	41
	-0.9	-5.7	-1.6	5.8	2.4	
	0.00	4.01	4.01	3.40	0.93	12.65
	0.00	34.15	31.71	26.83	7.32	
	0.00	8.97	11.30	26.83	60.00	
FOOT						
	0	22	10	1	0	33
	-0.7	6.1	-1.7	-3.2	-0.5	
	0.00	6.79	3.09	0.31	0.00	10.19
	0.00	66.67	30.30	3.03	0.00	
	0.00	14.10	8.70	2.44	0.00	
RUGBY						
	2	17	15	7	1	42
	1.1	-3.2	0.1	1.7	0.4	
	0.62	5.25	4.63	2.16	0.31	12.96
	4.76	40.48	35.71	16.67	2.38	
	28.57	10.90	13.04	17.07	20.00	
HALTERO						
	0	11	1	6	0	18
	-0.4	2.3	-5.4	3.7	-0.3	
	0.00	3.40	0.31	1.85	0.00	5.56
	0.00	61.11	5.56	33.33	0.00	
	0.00	7.05	0.87	14.63	0.00	
VELO						
	0	4	8	1	0	13
	-0.3	-2.3	3.4	-0.6	-0.2	
	0.00	1.23	2.47	0.31	0.00	4.01
	0.00	30.77	61.54	7.69	0.00	
	0.00	2.56	6.96	2.44	0.00	
MOTO						
	0	25	14	4	0	43
	-0.9	4.3	-1.3	-1.4	-0.7	
	0.00	7.72	4.32	1.23	0.00	13.27
	0.00	58.14	32.56	9.30	0.00	
	0.00	16.03	12.17	9.76	0.00	
MOTO NAUTISM						
	1	3	5	1	0	10
	0.8	-1.8	1.5	-0.3	-0.2	
	0.31	0.93	1.54	0.31	0.00	3.09
	10.00	30.00	50.00	10.00	0.00	
	14.29	1.92	4.35	2.44	0.00	
TOTAL	7	156	115	41	5	324
	2.16	48.15	35.49	12.65	1.54	100.00

(CONTINUED)

SAS

SAS
TABLE OF CIDENSP0 BY CBELH0MM

CIDENSP0(SPORTS) CBELH0MM(PRODUITS BEAUTE POUR LES HOMMES)

FREQUENCY DEVIATION PERCENT ROW PCT COL PCT	NR	NORMAL	SURPREN	RIDICUL	GENE	TOTAL
AERO NAUTISM						
	0	9	8	0	0	17
	-0.4	0.8	2.0	-2.2	-0.3	
	0.00	2.78	2.47	0.00	0.00	5.25
	0.00	52.94	47.06	0.00	0.00	
	0.00	5.77	6.96	0.00	0.00	
VOL A VOILE						
	0	0	1	0	0	1
	-0.0	-0.5	0.6	-0.1	-0.0	
	0.00	0.00	0.31	0.00	0.00	0.31
	0.00	0.00	100.00	0.00	0.00	
	0.00	0.00	0.87	0.00	0.00	
VOL LIBRE						
	1	13	8	2	0	24
	0.5	1.4	-0.5	-1.0	-0.4	
	0.31	4.01	2.47	0.62	0.00	7.41
	4.17	54.17	33.33	8.33	0.00	
	14.29	8.33	6.96	4.88	0.00	
TIR						
	0	1	1	0	0	2
	-0.0	0.0	0.3	-0.3	-0.0	
	0.00	0.31	0.31	0.00	0.00	0.62
	0.00	50.00	50.00	0.00	0.00	
	0.00	0.64	0.87	0.00	0.00	
BOXE FRANC						
	0	14	8	4	0	26
	-0.6	1.5	-1.2	0.7	-0.4	
	0.00	4.32	2.47	1.23	0.00	8.02
	0.00	53.85	30.77	15.38	0.00	
	0.00	8.97	6.96	9.76	0.00	
SPELEO						
	3	23	23	4	1	54
	1.8	-3.0	3.8	-2.8	0.2	
	0.93	7.10	7.10	1.23	0.31	16.67
	5.56	42.59	42.59	7.41	1.85	
	42.86	14.74	20.00	9.76	20.00	
TOTAL	7	156	115	41	5	324
	2.16	48.15	35.49	12.65	1.54	100.00

ANNEXE 9

LEURS PRATIQUES ET
REPRÉSENTATIONS DES RÔLES
MASCULINS ET FÉMININS.

ATTITUDE REVENDICATIONS DES FEMMES

CREVENDI	FREQUENCY	PERCENT	CUMULATIVE FREQUENCY	CUMULATIVE PERCENT
NR	13	4.0	13	4.0
NON CON-CERNEE	19	5.9	32	9.9
PEU CON-CERNEE	108	33.3	140	43.2
PROCHE	169	52.2	309	95.4
MILITAN-TE	15	4.6	324	100.0

JOUEE OFFERT A UN GARCON

CJOUEGAR	FREQUENCY	PERCENT	CUMULATIVE FREQUENCY	CUMULATIVE PERCENT
NR	89	27.5	89	27.5
EDUCATI SOCIETE	64	19.8	153	47.2
VETEMENTOBJET P	19	5.9	172	53.1
ARTICLE SPORTIF	34	10.5	206	63.6
OBJETS TECHNICS	16	4.9	222	68.5
TRAD MASCUL	71	21.9	293	90.4
ADO MASCUL	2	0.6	295	91.0
TRAD FEMININ	2	0.6	297	91.7
ADO FEMININ	1	0.3	298	92.0
TRAD ASEXUE	26	8.0	324	100.0

JOUEE OFFERT A UNE FILLE

CJOUEFIL	FREQUENCY	PERCENT	CUMULATIVE FREQUENCY	CUMULATIVE PERCENT
NR	96	29.6	96	29.6
EDUCATI SOCIETE	50	15.4	146	45.1
VETEMENTOBJET P	27	8.3	173	53.4
ARTICLE SPORTIF	13	4.0	186	57.4
OBJETS TECHNICS	15	4.6	201	62.0
TRAD MASCUL	9	2.8	210	64.8
TRAD FEMININ	55	17.0	265	81.8
ADO FEMININ	16	4.9	281	86.7
TRAD ASEXUE	43	13.3	324	100.0

Répartition des TACHES DOMESTIQUES entre les membres du COUPLE et/ou de la FAMILLE.

les tâches qu'elles mêmes font le plus fréquemment

- Repassage
- Couture
- Vaisselle
- Ménage
- Courses alimentaires
- Repas

les tâches que l'autre (conjoint ou les parents) fait le plus fréquemment

- Bricolage
- Entretien de la voiture
- Paperasse familiale
- Gestion de l'argent du foyer

les tâches qui se partagent

- Courses alimentaires
- Ménage
- Vaisselle
- Gestion de l'argent

QUI FAIT LA VAISSELLE

CVAISSEL	FREQUENCY	PERCENT	CUMULATIVE FREQUENCY	CUMULATIVE PERCENT
NR	10	3.1	10	3.1
MOI	150	46.3	160	49.4
PARENTS CONJOIN	43	13.3	203	62.7
TIERCE PERSONN	15	4.6	218	67.3
SANS OBJET	22	6.8	240	74.1
MOI ET LUI EUX	74	22.8	314	96.9
MOI ET TIERCE	4	1.2	318	98.1
LUI EUX TIERCE	2	0.6	320	98.8
ERREUR	4	1.2	324	100.0

QUI FAIT LE JARDIN D'AGREMENT

CJARDAGR	FREQUENCY	PERCENT	CUMULATIVE FREQUENCY	CUMULATIVE PERCENT
NR	24	7.4	24	7.4
MOI	72	22.2	96	29.6
PARENTS CONJOIN	91	28.1	187	57.7
TIERCE PERSONN	8	2.5	195	60.2
SANS OBJET	102	31.5	297	91.7
MOI ET LUI EUX	23	7.1	320	98.8
MOI ET TIERCE	2	0.6	322	99.4
LUI EUX TIERCE	1	0.3	323	99.7
ERREUR	1	0.3	324	100.0

QUI FAIT LE POTAGER

CPOTAGER	FREQUENCY	PERCENT	CUMULATIVE FREQUENCY	CUMULATIVE PERCENT
NR	38	11.7	38	11.7
MOI	20	6.2	58	17.9
PARENTS CONJOIN	72	22.2	130	40.1
TIERCE PERSONN	10	3.1	140	43.2
SANS OBJET	171	52.8	311	96.0
MOI ET LUI EUX	11	3.4	322	99.4
MOI ET TIERCE	2	0.6	324	100.0

QUI FAIT LA COUTURE

CCOUTURE	FREQUENCY	PERCENT	CUMULATIVE FREQUENCY	CUMULATIVE PERCENT
NR	18	5.6	18	5.6
MOI	156	48.1	174	53.7
PARENTS CONJOIN	61	18.8	235	72.5
TIERCE PERSONN	36	11.1	271	83.6
SANS OBJET	26	8.0	297	91.7
MOI ET LUI EUX	20	6.2	317	97.8
MOI ET TIERCE	7	2.2	324	100.0

QUI FAIT LE BRICOLAGE

CBRICOL	FREQUENCY	PERCENT	CUMULATIVE FREQUENCY	CUMULATIVE PERCENT
NR	17	5.2	17	5.2
MOI	78	24.1	95	29.3
PARENTS CONJOIN	133	41.0	228	70.4
TIERCE PERSONN	20	6.2	248	76.5
SANS OBJET	11	3.4	259	79.9
MOI ET LUI EUX	58	17.9	317	97.8
MOI ET TIERCE	5	1.5	322	99.4
LUI EUX TIERCE	2	0.6	324	100.0

QUI FAIT LE MENAGE

CMENAGE	FREQUENCY	PERCENT	CUMULATIVE FREQUENCY	CUMULATIVE PERCENT
NR	14	4.3	14	4.3
MOI	154	47.5	168	51.9
PARENTS CONJOIN	32	9.9	200	61.7
TIERCE PERSONN	21	6.5	221	68.2
MOI ET LUI EUX	91	28.1	312	96.3
MOI ET TIERCE	10	3.1	322	99.4
ERREUR	2	0.6	324	100.0

QUI ENTRETIENT LA VOITURE

CGARAGE	FREQUENCY	PERCENT	CUMULATIVE FREQUENCY	CUMULATIVE PERCENT
NR	16	4.9	16	4.9
MOI	73	22.5	89	27.5
PARENTS CONJOIN	122	37.7	211	65.1
TIERCE PERSONN	46	14.2	257	79.3
SANS OBJET	24	7.4	281	86.7
MOI ET LUI EUX	36	11.1	317	97.8
MOI ET TIERCE	6	1.9	323	99.7
ERREUR	1	0.3	324	100.0

QUI PREPARE LES REPAS

CCUISIN	FREQUENCY	PERCENT	CUMULATIVE FREQUENCY	CUMULATIVE PERCENT
NR	11	3.4	11	3.4
MOI	141	43.5	152	46.9
PARENTS CONJOIN	70	21.6	222	68.5
TIERCE PERSONN	6	1.9	228	70.4
SANS OBJET	2	0.6	230	71.0
MOI ET LUI EUX	83	25.6	313	96.6
MOI ET TIERCE	6	1.9	319	98.5
LUI EUX TIERCE	2	0.6	321	99.1
ERREUR	3	0.9	324	100.0

QUI FAIT LES COURSES D'ALIMENTATION

CCOURSAL	FREQUENCY	PERCENT	CUMULATIVE FREQUENCY	CUMULATIVE PERCENT
NR	11	3.4	11	3.4
MOI	147	45.4	158	48.8
PARENTS CONJOIN	56	17.3	214	66.0
TIERCE PERSONN	7	2.2	221	68.2
SANS OBJET	2	0.6	223	68.8
MOI ET LUI EUX	96	29.6	319	98.5
MOI ET TIERCE	2	0.6	321	99.1
LUI EUX TIERCE	1	0.3	322	99.4
ERREUR	2	0.6	324	100.0

QUI FAIT LE REPASSAGE

CREPASSE	FREQUENCY	PERCENT	CUMULATIVE FREQUENCY	CUMULATIVE PERCENT
NR	14	4.3	14	4.3
MOI	180	55.6	194	59.9
PARENTS CONJOIN	42	13.0	236	72.8
TIERCE PERSONN	27	8.3	263	81.2
SANS OBJET	9	2.8	272	84.0
MOI ET LUI EUX	44	13.6	316	97.5
MOI ET TIERCE	6	1.9	322	99.4
LUI EUX TIERCE	1	0.3	323	99.7
ERREUR	1	0.3	324	100.0

QUI FAIT LA PAPERASSE

CPAPERAS	FREQUENCY	PERCENT	CUMULATIVE FREQUENCY	CUMULATIVE PERCENT
NR	12	3.7	12	3.7
MOI	148	45.7	160	49.4
PARENTS CONJOIN	95	29.3	255	78.7
TIERCE PERSONN	8	2.5	263	81.2
SANS OBJET	4	1.2	267	82.4
MOI ET LUI EUX	56	17.3	323	99.7
MOI ET TIERCE	1	0.3	324	100.0

QUI ACCOMPAGNE LES ENFANTS

CACOMPAG	FREQUENCY	PERCENT	CUMULATIVE FREQUENCY	CUMULATIVE PERCENT
NR	24	7.4	24	7.4
MOI	30	9.3	54	16.7
PARENTS CONJOIN	25	7.7	79	24.4
TIERCE PERSONN	3	0.9	82	25.3
SANS OBJET	207	63.9	289	89.2
MOI ET LUI EUX	34	10.5	323	99.7
MOI ET TIERCE	1	0.3	324	100.0

QUI GERE L'ARGENT DU FOYER

CCOMPTES	FREQUENCY	PERCENT	CUMULATIVE FREQUENCY	CUMULATIVE PERCENT
NR	24	7.4	24	7.4
MOI	117	36.1	141	43.5
PARENTS CONJOIN	91	28.1	232	71.6
TIERCE PERSONN	4	1.2	236	72.8
SANS OBJET	11	3.4	247	76.2
MOI ET LUI EUX	74	22.8	321	99.1
MOI ET TIERCE	3	0.9	324	100.0

QUI AIDE LES ENFANTS A FAIRE LES DEVOIRS

CDEVOIRS	FREQUENCY	PERCENT	CUMULATIVE FREQUENCY	CUMULATIVE PERCENT
NR	21	6.5	21	6.5
MOI	45	13.9	66	20.4
PARENTS CONJOIN	16	4.9	82	25.3
TIERCE PERSONN	5	1.5	87	26.9
SANS OBJET	214	66.0	301	92.9
MOI ET LUI EUX	22	6.8	323	99.7
MOI ET TIERCE	1	0.3	324	100.0

Attitudes par rapport aux métiers MASCULINS / FEMININS

Tous sont des exemples y compris les métiers traditionnels féminins. Le meilleur modèle pour elles-mêmes est le métier de PILOTÉ DE LIGNE (l'excellence de la réussite dans un métier masculin objectivement valorisé). Sont choisis ensuite le CHIRURGIEN et la STYLISTE DE MODE. A l'opposé, CONDUIRE UN POIDS LOURD et ETRE MECANICIEN DANS UN GARAGE sont les métiers qu'elles refusent pour elles-mêmes.

SAS

ETRE PILOTE DE LIGNE

CPILOTE	FREQUENCY	PERCENT	CUMULATIVE FREQUENCY	CUMULATIVE PERCENT
NR	36	11.1	36	11.1
REFUSE PR ELLE	17	5.2	53	16.4
CONTRE EXEMPLE	2	0.6	55	17.0
EXEMPLE	158	48.8	213	65.7
MODELE	100	30.9	313	96.6
2 CHOIX POSITIF	11	3.4	324	100.0

ETRE CONDUCTEUR DE POIDS LOURD

CPOILOUR	FREQUENCY	PERCENT	CUMULATIVE FREQUENCY	CUMULATIVE PERCENT
NR	40	12.3	40	12.3
REFUSE PR ELLE	71	21.9	111	34.3
CONTRE EXEMPLE	18	5.6	129	39.8
EXEMPLE	162	50.0	291	89.8
MODELE	24	7.4	315	97.2
2 CHOIX POSITIF	3	0.9	318	98.1
2 CHOIX NEGATIF	6	1.9	324	100.0

ETRE PUERICULTRICE

CPUERICU	FREQUENCY	PERCENT	CUMULATIVE FREQUENCY	CUMULATIVE PERCENT
NR	64	19.8	64	19.8
REFUSE PR ELLE	41	12.7	105	32.4
CONTRE EXEMPLE	1	0.3	106	32.7
EXEMPLE	172	53.1	278	85.8
MODELE	42	13.0	320	98.8
2 CHOIX POSITIF	4	1.2	324	100.0

ETRE CHIRURGIEN

CCHIRURG	FREQUENCY	PERCENT	CUMULATIVE FREQUENCY	CUMULATIVE PERCENT
NR	38	11.7	38	11.7
REFUSE PR ELLE	25	7.7	63	19.4
CONTRE EXEMPLE	2	0.6	65	20.1
EXEMPLE	166	51.2	231	71.3
MODELE	85	26.2	316	97.5
2 CHOIX POSITIF	8	2.5	324	100.0

ETRE MECANICIEN DANS UN GARAGE

CMECANIC	FREQUENCY	PERCENT	CUMULATIVE FREQUENCY	CUMULATIVE PERCENT
NR	51	15.7	51	15.7
REFUSE PR ELLE	60	18.5	111	34.3
CONTRE EXEMPLE	19	5.9	130	40.1
EXEMPLE	161	49.7	291	89.8
MODELE	26	8.0	317	97.8
2 CHOIX POSITIF	3	0.9	320	98.8
2 CHOIX NEGATIF	4	1.2	324	100.0

ETRE STYLISTE DE MODE

CSTYLIST	FREQUENCY	PERCENT	CUMULATIVE FREQUENCY	CUMULATIVE PERCENT
NR	42	13.0	42	13.0
REFUSE PR ELLE	48	14.8	90	27.8
CONTRE EXEMPLE	4	1.2	94	29.0
EXEMPLE	139	42.9	233	71.9
MODELE	82	25.3	315	97.2
2 CHOIX POSITIF	9	2.8	324	100.0

Par rapport aux HOMMES les FEMMES DOIVENT :

PLUS (à plus de 30 %)

MOINS

- | | | |
|-----------------------------------|-------------------------------------|----------|
| 1) être élégantes | 1) avoir une musculature apparente | (81 %) |
| 2) surveiller leur poids | 2) avoir les cheveux courts | (35 %) |
| 3) soigner leur langage | 3) bricoler et porter des pantalons | (± 24 %) |
| 4) craindre de recevoir des coups | | |

AUTANT (à plus de 70 %)

- 1) être autonomes financièrement
- 2) prendre des initiatives
- 3) avoir l'esprit de compétition
- 4) prendre des risques physiques

C'est sur des qualités morales qu'hommes et femmes "doivent" se ressembler ; sur les attributs physiques qu'ils "doivent" se différencier.

LES FEMMES DOIVENT ETRE AUTONOMES

CFEMAUTO	FREQUENCY	PERCENT	CUMULATIVE FREQUENCY	CUMULATIVE PERCENT
NR	14	4.3	14	4.3
PLUS	12	3.7	26	8.0
AUTANT	297	91.7	323	99.7
MOINS	1	0.3	324	100.0

LES F DOIVENT AVOIR MUSCLES APPARENTS

CFEMMUSC	FREQUENCY	PERCENT	CUMULATIVE FREQUENCY	CUMULATIVE PERCENT
NR	17	5.2	17	5.2
PLUS	1	0.3	18	5.6
AUTANT	43	13.3	61	18.8
MOINS	262	80.9	323	99.7
AUTRE	1	0.3	324	100.0

SAS

LES FEMMES DOIVENT BRICOLER

CFEMBRIC	FREQUENCY	PERCENT	CUMULATIVE FREQUENCY	CUMULATIVE PERCENT
NR	17	5.2	17	5.2
PLUS	4	1.2	21	6.5
AUTANT	227	70.1	248	76.5
MOINS	75	23.1	323	99.7
AUTRE	1	0.3	324	100.0

LES FEMMES DOIVENT SOIGNER LEUR LANGAGE

CFEMLANG	FREQUENCY	PERCENT	CUMULATIVE FREQUENCY	CUMULATIVE PERCENT
NR	15	4.6	15	4.6
PLUS	122	37.7	137	42.3
AUTANT	184	56.8	321	99.1
MOINS	3	0.9	324	100.0

LES FEMMES DOIVENT PORTER DES PANTALONS

CFEMPANT	FREQUENCY	PERCENT	CUMULATIVE FREQUENCY	CUMULATIVE PERCENT
NR	25	7.7	25	7.7
PLUS	6	1.9	31	9.6
AUTANT	214	66.0	245	75.6
MOINS	79	24.4	324	100.0

LES FEMMES DOIVENT CRAINDRE LES COUPS

CFEMCOUP	FREQUENCY	PERCENT	CUMULATIVE FREQUENCY	CUMULATIVE PERCENT
NR	31	9.6	31	9.6
PLUS	99	30.6	130	40.1
AUTANT	151	46.6	281	86.7
MOINS	42	13.0	323	99.7
AUTRE	1	0.3	324	100.0

SAS

16:53 SATURDAY, MAY 31, 1986 63
88

LES F DOIVENT AVOIR LES CHEVEUX COURTS

CFEMCHEV	FREQUENCY	PERCENT	CUMULATIVE FREQUENCY	CUMULATIVE PERCENT
NR	40	12.3	40	12.3
PLUS	8	2.5	48	14.8
AUTANT	162	50.0	210	64.8
MOINS	113	34.9	323	99.7
AUTRE	1	0.3	324	100.0

LES F DOIVENT PRENDRE DES INITIATIVES

CFEMINIT	FREQUENCY	PERCENT	CUMULATIVE FREQUENCY	CUMULATIVE PERCENT
NR	15	4.6	15	4.6
PLUS	26	8.0	41	12.7
AUTANT	281	86.7	322	99.4
MOINS	2	0.6	324	100.0

LES FEMMES DOIVENT ETRE ELEGANTES

CFEMELEG	FREQUENCY	PERCENT	CUMULATIVE FREQUENCY	CUMULATIVE PERCENT
NR	14	4.3	14	4.3
PLUS	140	43.2	154	47.5
AUTANT	168	51.9	322	99.4
AUTRE	2	0.6	324	100.0

LES F DOIVENT AVOIR L'ESPRIT COMPETENT

CFEMCOMP	FREQUENCY	PERCENT	CUMULATIVE FREQUENCY	CUMULATIVE PERCENT
NR	21	6.5	21	6.5
PLUS	45	13.9	66	20.4
AUTANT	255	78.7	321	99.1
MOINS	2	0.6	323	99.7
AUTRE	1	0.3	324	100.0

SAS

16:53 SATURDAY, MAY 31, 1986 64
89

LES FEMMES DOIVENT SURVEILLER LEUR POIDS

CFEMPOID	FREQUENCY	PERCENT	CUMULATIVE FREQUENCY	CUMULATIVE PERCENT
NR	18	5.6	18	5.6
PLUS	126	38.9	144	44.4
AUTANT	179	55.2	323	99.7
AUTRE	1	0.3	324	100.0

LES FEMMES DOIVENT PRENDRE DES RISQUES

CFEMRISO	FREQUENCY	PERCENT	CUMULATIVE FREQUENCY	CUMULATIVE PERCENT
NR	19	5.9	19	5.9
PLUS	11	3.4	30	9.3
AUTANT	228	70.4	258	79.6
MOINS	64	19.8	322	99.4
AUTRE	2	0.6	324	100.0

CIDENSPO(SPORTS) CREVENDI(ATTITUDE REVENDEICATIONS DES FEMMES)
TABLE OF CIDENSPO BY CREVENDI

FREQUENCY DEVIATION PERCENT ROW PCT COL PCT	NR	NON CON- CERNEE	PEU CON- CERNEE	PROCHE	MILITAN- TE	TOTAL
LUTTE						
	5	3	17	13	3	41
	3.4	0.6	3.3	-8.4	1.1	
	1.54	0.93	5.25	4.01	0.93	
	12.20	7.32	41.46	31.71	7.32	12.65
	38.46	15.79	15.74	7.69	20.00	
FOOT						
	0	0	6	27	0	33
	-1.3	-1.9	-5.0	9.8	-1.5	
	0.00	0.00	1.85	8.33	0.00	
	0.00	0.00	18.18	81.82	0.00	10.19
	0.00	0.00	5.56	15.98	0.00	
RUGBY						
	3	4	16	19	0	42
	1.3	1.5	2.0	-2.9	-1.9	
	0.93	1.23	4.94	5.86	0.00	
	7.14	9.52	38.10	45.24	0.00	12.96
	23.08	21.05	14.81	11.24	0.00	
HALTERO						
	0	0	5	10	3	18
	-0.7	-1.1	-1.0	0.6	2.2	
	0.00	0.00	1.54	3.09	0.93	5.56
	0.00	0.00	27.78	55.56	16.67	
	0.00	0.00	4.63	5.92	20.00	
VELO						
	0	2	4	7	0	13
	-0.5	1.2	-0.3	0.2	-0.6	
	0.00	0.62	1.23	2.16	0.00	
	0.00	15.38	30.77	53.85	0.00	4.01
	0.00	10.53	3.70	4.14	0.00	
MOTO						
	1	2	13	26	1	43
	-0.7	-0.5	-1.3	3.6	-1.0	
	0.31	0.62	4.01	8.02	0.31	13.27
	2.33	4.65	30.23	60.47	2.33	
	7.69	10.53	12.04	15.38	6.67	
MOTO NAUTISM						
	1	4	1	4	0	10
	0.6	3.4	-2.3	-1.2	-0.5	
	0.31	1.23	0.31	1.23	0.00	3.09
	10.00	40.00	10.00	40.00	0.00	
	7.69	21.05	0.93	2.37	0.00	
TOTAL	13	19	108	169	15	324
	4.01	5.86	33.33	52.16	4.63	100.00

(CONTINUED)

CIDENSPO(SPORTS) CREVENDI(ATTITUDE REVENDEICATIONS DES FEMMES)
TABLE OF CIDENSPO BY CREVENDI

FREQUENCY DEVIATION PERCENT ROW PCT COL PCT	NR	NON CON- CERNEE	PEU CON- CERNEE	PROCHE	MILITAN- TE	TOTAL
AERO NAUTISM						
	2	0	3	12	0	17
	1.3	-1.0	-2.7	3.1	-0.8	
	0.62	0.00	0.93	3.70	0.00	5.25
	11.76	0.00	17.65	70.59	0.00	
	15.38	0.00	2.78	7.10	0.00	
VOL A VOILE						
	0	1	0	0	0	1
	-0.0	0.9	-0.3	-0.5	-0.0	
	0.00	0.31	0.00	0.00	0.00	0.31
	0.00	100.00	0.00	0.00	0.00	
	0.00	5.26	0.00	0.00	0.00	
VOL LIBRE						
	0	1	11	9	3	24
	-1.0	-0.4	3.0	-3.5	1.9	
	0.00	0.31	3.40	2.78	0.93	7.41
	0.00	4.17	45.83	37.50	12.50	
	0.00	5.26	10.19	5.33	20.00	
TIR						
	0	0	1	1	0	2
	-0.1	-0.1	0.3	-0.0	-0.1	
	0.00	0.00	0.31	0.31	0.00	0.62
	0.00	0.00	50.00	50.00	0.00	
	0.00	0.00	0.93	0.59	0.00	
BOXE FRANC						
	0	0	14	12	0	26
	-1.0	-1.5	5.3	-1.6	-1.2	
	0.00	0.00	4.32	3.70	0.00	8.02
	0.00	0.00	53.85	46.15	0.00	
	0.00	0.00	12.96	7.10	0.00	
SPELEO						
	1	2	17	29	5	54
	-1.2	-1.2	1.0	0.8	2.5	
	0.31	0.62	5.25	8.95	1.54	16.67
	1.85	3.70	31.48	53.70	9.26	
	7.69	10.53	15.74	17.16	33.33	
TOTAL	13	19	108	169	15	324
	4.01	5.86	33.33	52.16	4.63	100.00

ANNEXE 10

LES ACTIVITÉS QU'ELLES
PRATIQUENT ET ONT PRATIQUÉES.

ACTIVITES PENDANT L'ANNEE

(4 réponses possibles cumulées)

LUTTE	87,6 % Lutte 14,8 % Natation 9,6 % Judo et Gymnastique 7,3 % Musculation, Haltérophilie*
FOOTBALL	90,8 % Football 36 % Tennis 15,2 % Natation 12 % Athlétisme 9 % Hand et Basket
RUGBY	86 % Rugby 11,6 % Tennis 9,6 % Hand et Basket
HALTEROPHILIE	88,8 % Haltérophilie 26,8 % Jogging, Footing 16,8 % Natation 11,2 % Musculation, Aérobie, Hand ou Basket
CYCLISME	61,6 % Cyclisme 30,8 % Ski de fond, Jogging 23,2 % Natation, Cross Country 15,6 % Musculation
MOTO	95,2 % Moto 20,8 % Natation, Jogging 16 % Gymnastique
MOTONAUTISME	70 % Motonautisme 20 % Natation, Voile, Ski alpin, Golf, Moto
AERONAUTISME	94 % Aéronautisme 17,6 % Voile, Gymnastique, Alpinisme 11,6 % Planeur, Natation

.../...

* Lire : 7,3 % des lutteuses de notre échantillon font de la musculation.
7,3 % des mêmes font de l'altérophilie.

VOL LIBRE	70,8 % Vol libre 29,2 % Natation 16,4 % Ski 12,4 % Tennis, Equitation, Cyclisme, Planche à voile *
BOXE FRANCAISE	92,4 % Boxe française 42,4 % Jogging 23,2 % Tennis 19,2 % Natation 15,2 % Danse classique, Escrime.
SPELEOLOGIE	85,2 % Spéléologie 20,4 % Natation, Jogging 16,8 % Randonnée

* Lire : 12,4 % des adeptes du vol libre font du tennis ;
12,4 % font de l'équitation...

ACTIVITES A DOMICILE

Pratiques dont le taux global est > 9 %.

GYMNASTIQUE 9,6 % (1)	39,9 %	Motonautisme *
	17,7 %	Aéronautisme
	15,3 %	Cyclisme
	11,7 %	Moto
ASSOULISSEMENTS 11,1 %	24,3 %	Football
	23,1 %	Boxe française
	18,6 %	Moto
MUSCULATION 12,6 %	50,1 %	Motonautisme
	30 %	Moto
	23,1 %	Boxe française et Cyclisme
ABDOMINAUX 8,9 %	38,4 %	Cyclisme
	19,5 %	Boxe française
	16,8 %	Haltérophilie
	12 %	Football

(1) 9,6 % de l'ensemble des sportives pratiquent la gymnastique d'entretien.

* Lire : 39,9 % des motonautes font de la gymnastique (4 fois plus que la moyenne).

SPORTS PRATIQUES PENDANT LES VACANCES

(4 réponses possibles cumulées)

LUTTE	31,8 %	Natation *
	29,4 %	Lutte
	12 %	Jogging, footing
	9,6 %	Marche
	7,5 %	Ski alpin
FOOTBALL	7,5 %	Musculation
	45,6 %	Tennis
	36,3 %	Football
	27 %	Ski alpin
	21,2 %	Natation
RUGBY	18 %	Ski de fond
	18 %	Jogging
	30,9 %	Ski alpin
	21,6 %	Tennis
	11,7 %	Rugby
HALTEROPHILIE	9,6 %	Natation
	9,6 %	Marche randonnée
	7,2 %	Equitation
	39 %	Haltérophilie
	33,3 %	Natation
CYCLISME	22,5 %	Ski alpin
	16,8 %	Planche à voile
	16,8 %	Jogging Footing
	69 %	Cyclisme
	23,1 %	Natation
MOTO	23,1 %	Ski de fond
	15,3 %	Jogging Footing
	15,3 %	Tennis
	81 %	Formes diverses de Moto
MOTONAUTISME	11,7 %	Tennis
	9,3 %	Ski nautique, Randonnée
	6,9 %	Ski alpin, Jogging
	30 %	Ski alpin
AERONAUTISME	20,1 %	Motonautisme, Voile, Natation
	9,9 %	Plongée, Planche à voile, Randonnée, Golf, Tennis, Equitation, Moto, Auto
	82,5 %	Vol moteur
	23,7 %	Natation
	11,7 %	Alpinisme/Escalade, Planeur

.../...

* 31,8 % des lutteuses font de la natation pendant les vacances

VOL LIBRE	91,8 %	Vol libre *
	50,1 %	Ski alpin
	12,6 %	Natation, Randonnée
	8,4 %	Voile, Planche à voile, Ski de fond
BOXE FRANCAISE	34,8 %	Boxe française, Ski alpin
	27 %	Natation
	23,1 %	Jogging, Footing
	15,3 %	Planche à voile, Tennis
	7,8 %	Plongée, Voile, Aérobie, Equitation, Cyclisme, Alpinisme
SPELEOLOGIE	79,6 %	Spéléologie
	35,1 %	Ski alpin
	29,4 %	Randonnée
	20,4 %	Ski de fond
	12,9 %	Natation

* 91,8 % des adeptes du vol libre en font pendant les vacances.

SAS			
CAANDOC	FREQUENCY	PERCENT	CUMULATIVE FREQUENCY PERCENT
NR	631	48.7	631 48.7
OUI	357	27.5	988 76.2
NON	306	23.6	1294 99.8
ERREUR	2	0.2	1296 100.0

SAS			
CAVADOC	FREQUENCY	PERCENT	CUMULATIVE FREQUENCY PERCENT
NR	379	39.0	379 39.0
OUI	233	24.0	612 63.0
NON	360	37.0	972 100.0

SAS			
CAABDOC	FREQUENCY	PERCENT	CUMULATIVE FREQUENCY PERCENT
NR	1135	70.1	1135 70.1
OUI	318	19.6	1453 89.7
NON	162	10.0	1615 99.7
ERREUR	5	0.3	1620 100.0

SAS

CAANCOM	FREQUENCY	PERCENT	CUMULATIVE FREQUENCY	CUMULATIVE PERCENT
NR	640	49.4	640	49.4
OUI	255	19.7	895	69.1
NON	398	30.7	1293	99.8
ERREUR	3	0.2	1296	100.0

CAVACOM	FREQUENCY	PERCENT	CUMULATIVE FREQUENCY	CUMULATIVE PERCENT
NR	392	40.3	392	40.3
OUI	172	17.7	564	58.0
NON	408	42.0	972	100.0

SAS

CAABCOM	FREQUENCY	PERCENT	CUMULATIVE FREQUENCY	CUMULATIVE PERCENT
NR	1131	69.8	1131	69.8
OUI	239	14.8	1370	84.6
NON	245	15.1	1615	99.7
ERREUR	5	0.3	1620	100.0

LES PRATIQUES ABANDONNEES

Données d'ensemble	26,2 %	Hand et Basket *
	11,4 %	Gymnastique et Athlétisme
	10 %	Natation, Danse classique, Equitation Tennis, Judo

LUTTE	Dispersion
FOOTBALL	42,4 % Hand et Basket 21,2 % Athlétisme
RUGBY	50 % Hand et Basket
HALTEROPHILIE	33,3 % Gymnastique, Hand et Basket
CYCLISME	38,4 % Hand et Basket 30,7 % Athlétisme
MOTO	20,9 % Hand et Basket 18,6 % Equitation
MOTONAUTISME	Dispersion
AERONAUTISME	29,4 % Tennis 23,5 % Hand et Basket
VOL LIBRE	37,5 % Athlétisme 33,3 % Hand et Basket 25 % Gymnastique
BOXE FRANCAISE	30,7 % Gymnastique 26,9 % Natation 23,1 % Hand et Basket
SPELEOLOGIE	16,6 % Danse classique 11,1 % Hand et Basket 9,3 % Yoga

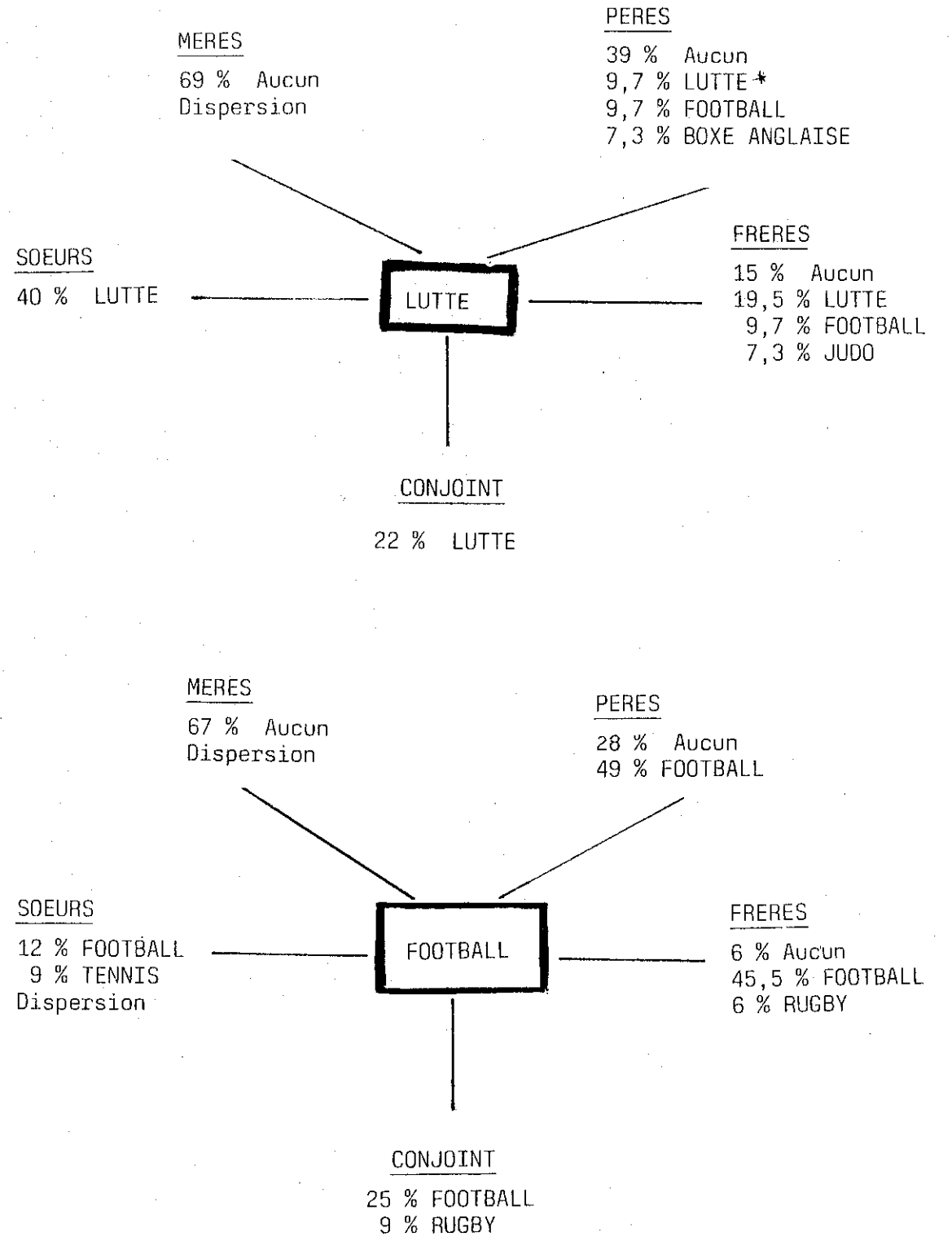
* Lire : 26,2 % de l'ensemble des sportives interrogées ont fait du hand et du basket.

ANNEXE 11

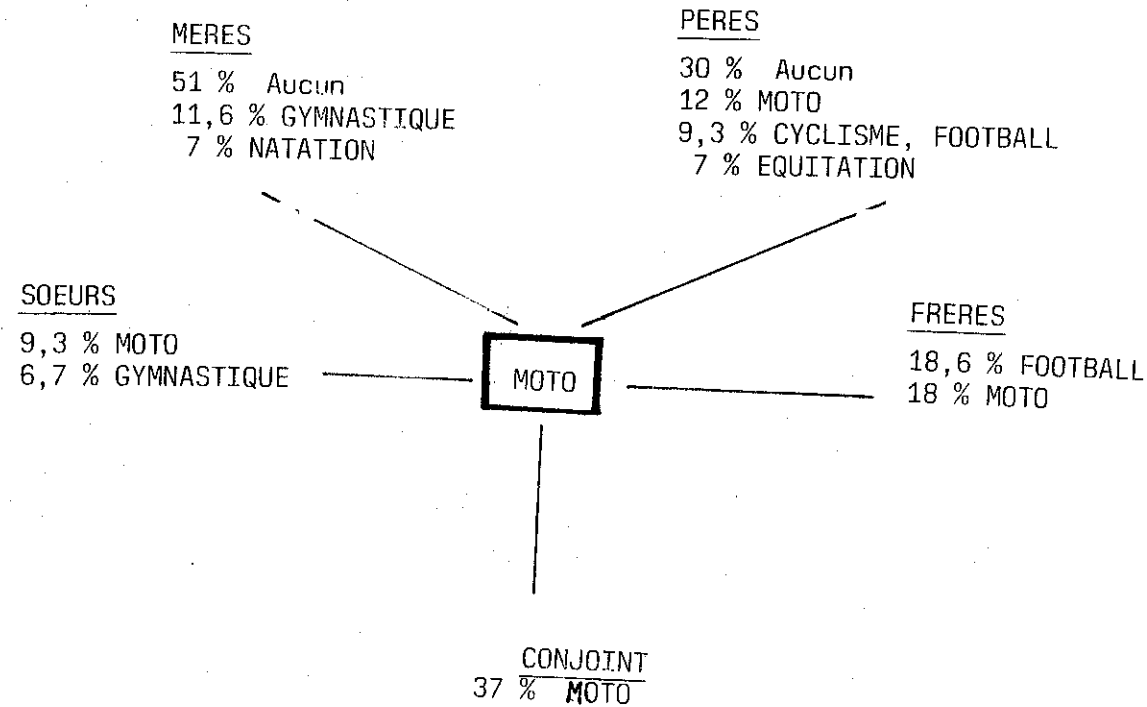
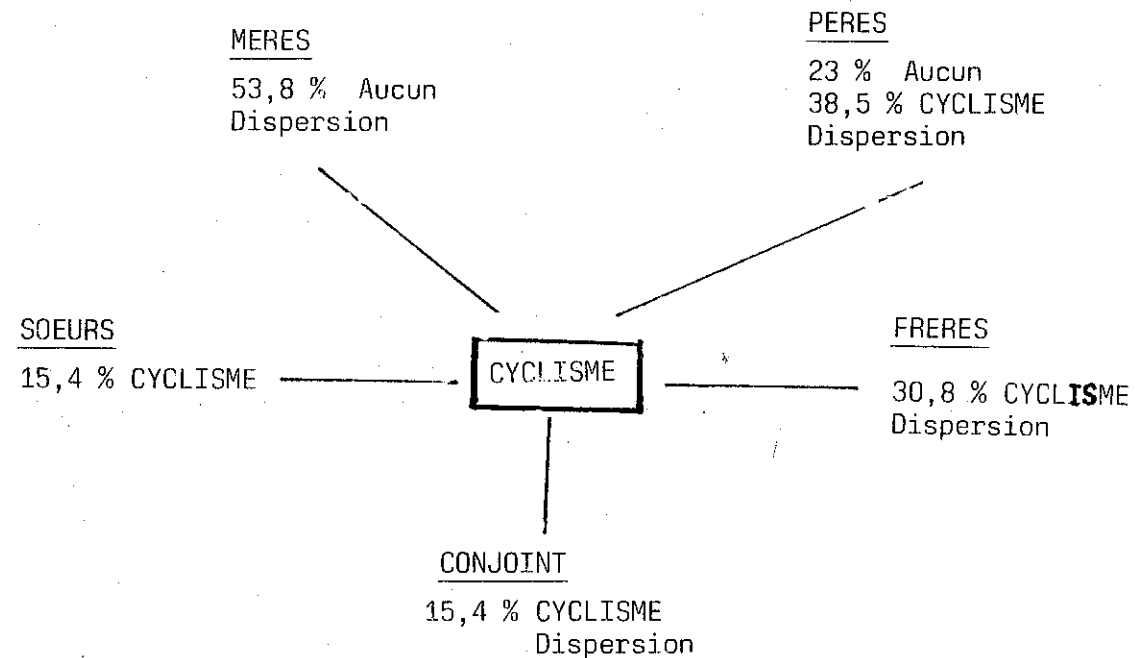
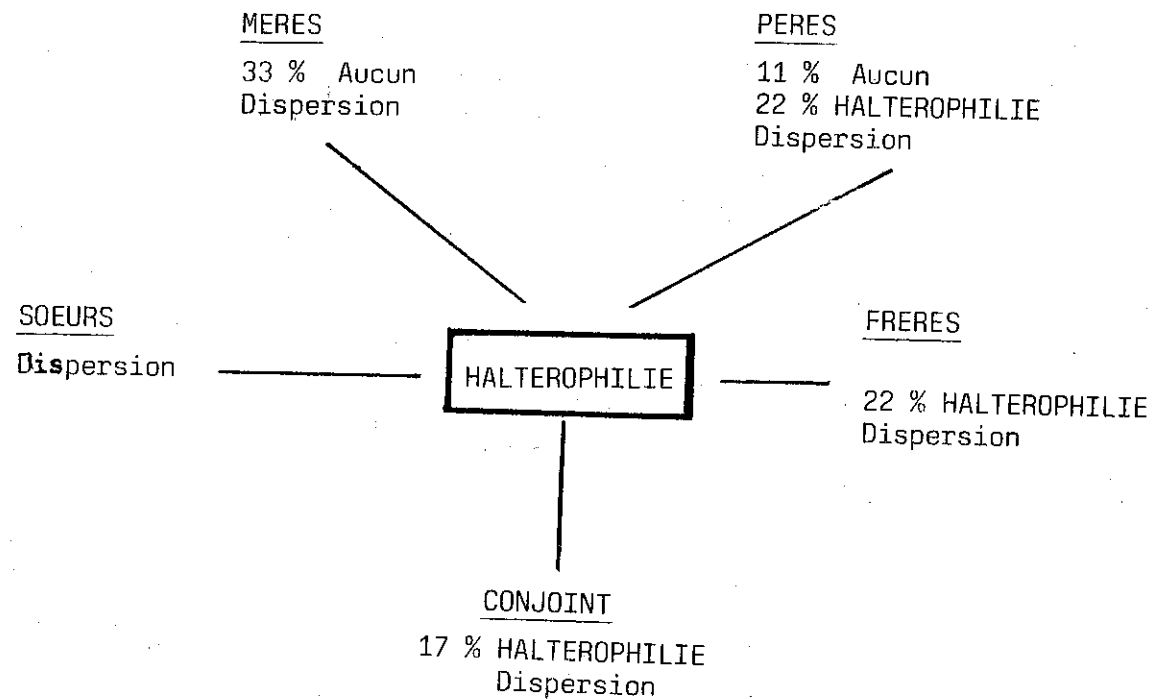
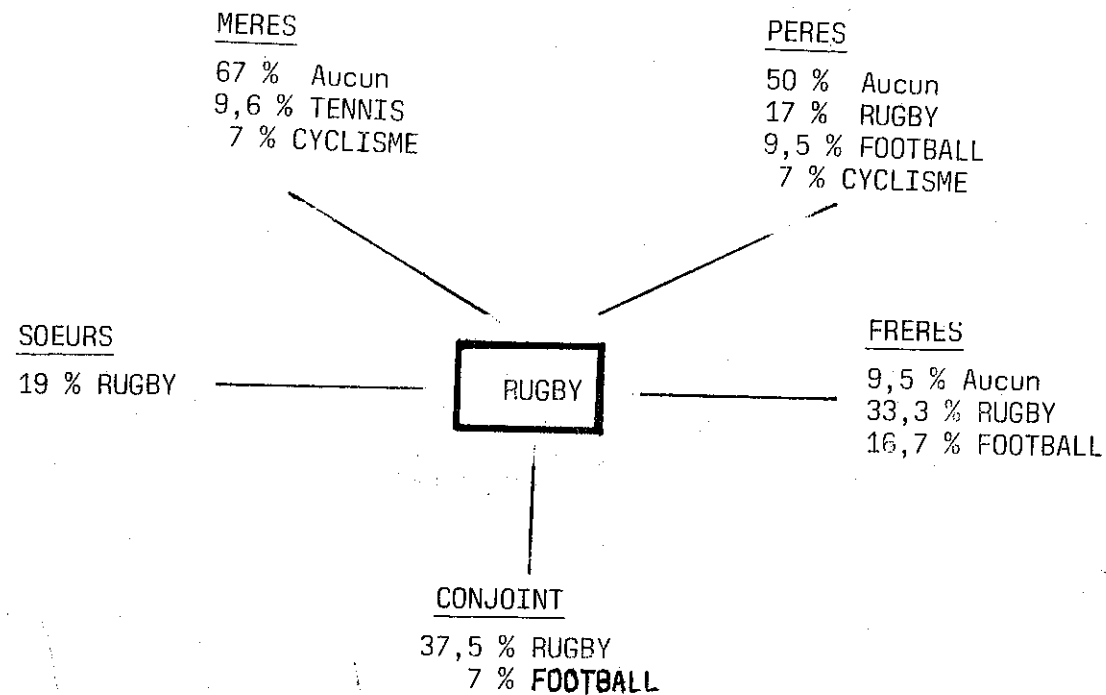
LES PRATIQUES SPORTIVES
DE LEUR ENVIRONNEMENT FAMILIAL

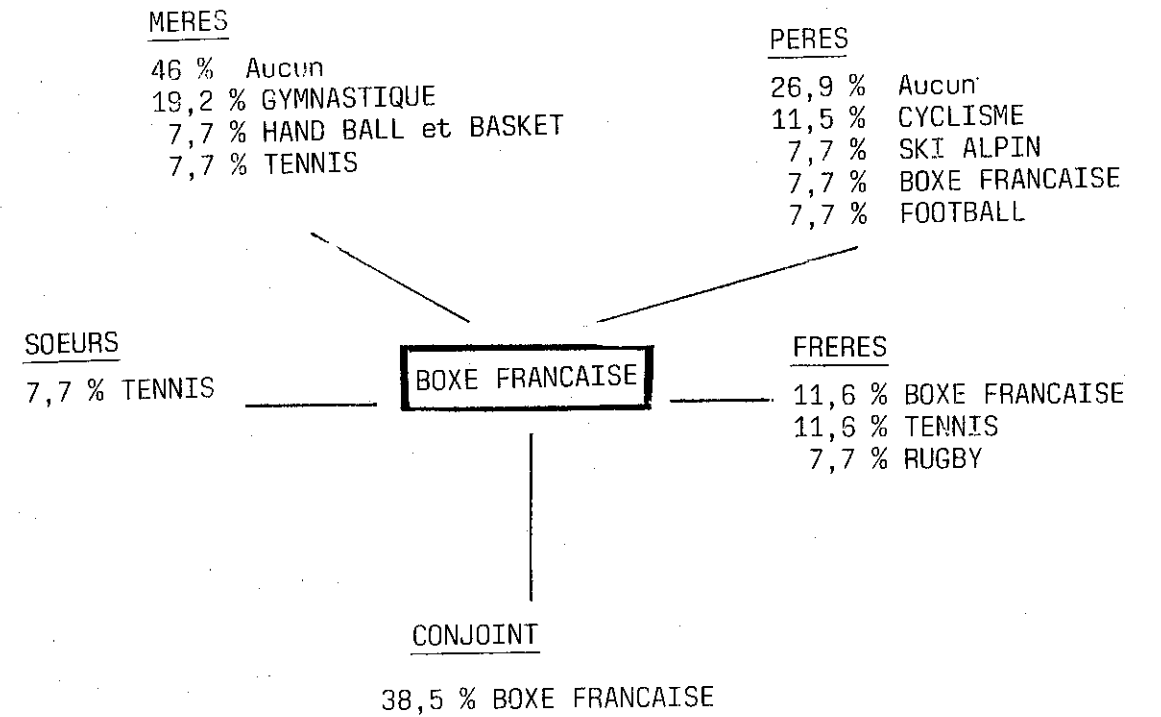
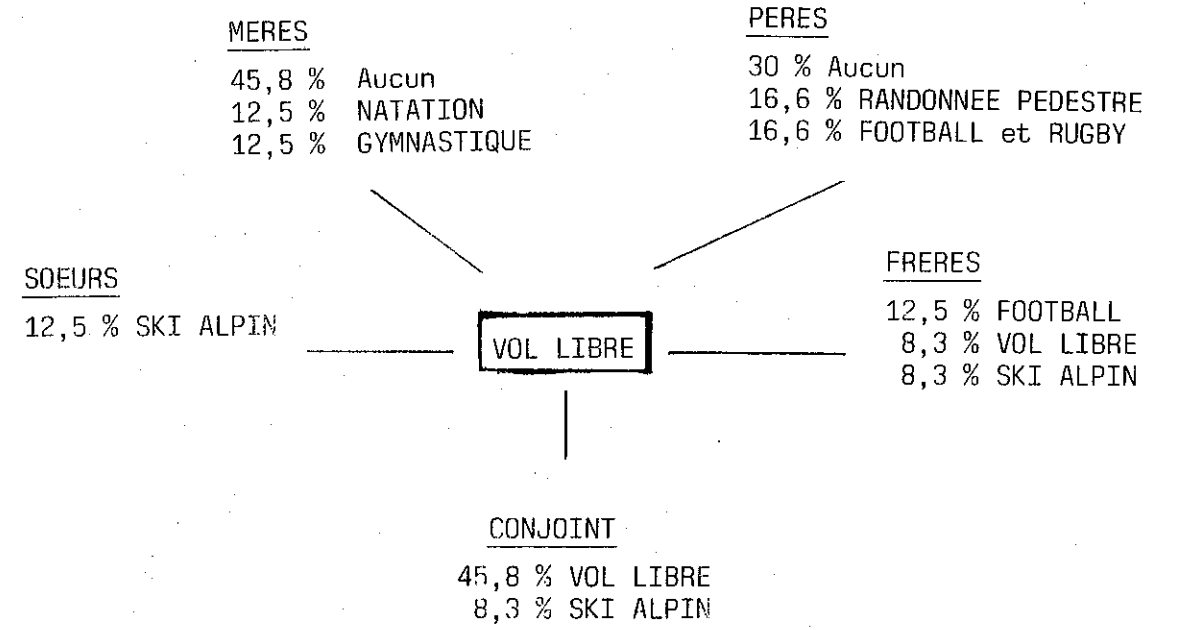
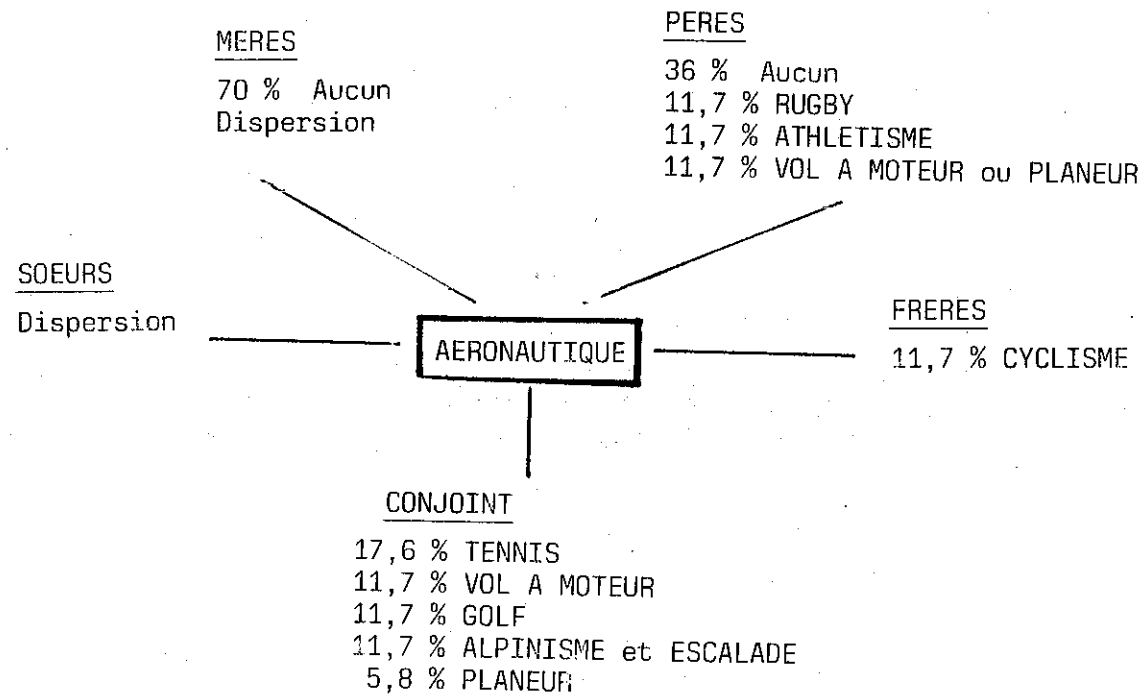
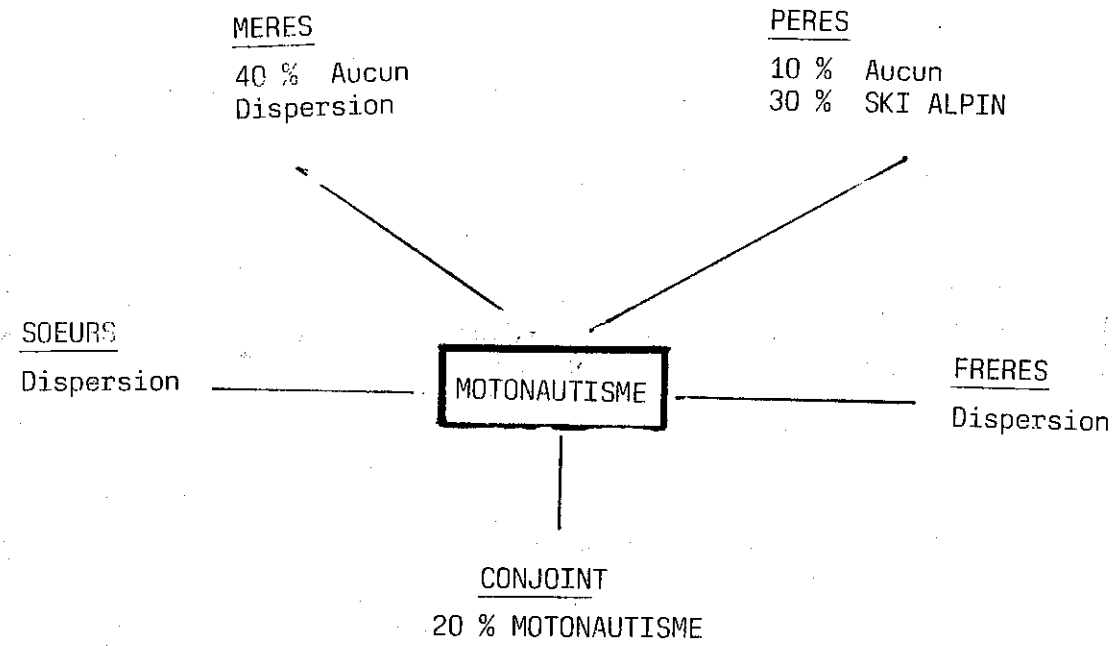
CAANFAM	FREQUENCY	PERCENT	CUMULATIVE FREQUENCY	CUMULATIVE PERCENT
NR	687		687	53.0
CONJOIN	114		801	61.8
PERE	23		824	63.6
MERE	9		833	64.3
FRERE	46		879	67.8
SOEUR	45		924	71.3
CONJ ET FILS	16		940	72.5
HOMMES FAMILLE	68		1008	77.8
FEMMES FAMILLE	17		1025	79.1
AUCUN	271		1296	100.0

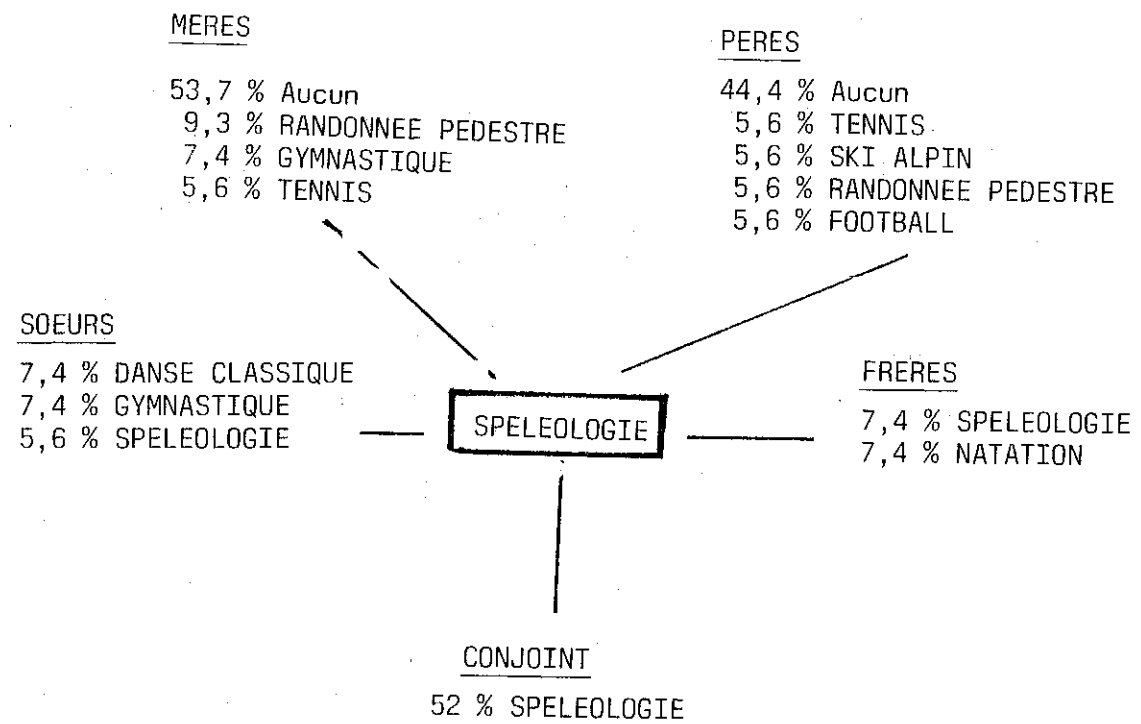
51 % des enquêtées ont au moins une personne de leur entourage familial faisant le même sport qu'elles. (pour le sport cité en premier) ; dans 81 % des cas cette personne est un homme.



* Lire ; 9,7 % des lutteuses ont un père qui fait de la lutte.







ANNEXE 12

DE LEURS SPORTS À
CEUX QU'ELLES LISENT
ET REGARDENT

base percent : 324
2 réponses étaient possibles

CJOURCLU	FREQUENCY	PERCENT	CUMULATIVE FREQUENCY	CUMULATIVE PERCENT
NR	377		377	58.2
EQUIPE	31	8.6	408	63.0
REGION	143	44.1	551	85.0
FIGARO	14	4.4	565	87.2
QUOTID	22	6.8	587	90.6
MONDE	36	11.2	623	96.1
LIBE	2	0.6	625	96.5
MATIN	1	0.4	626	96.6
HUMA	14	4.4	640	98.8
LA CROIX	8	2.4	648	100.0
FRANCE				
SOIR				
AUTRES				

LECTURE DES RUBRIQUES SPORTIVES

CJOURSPO	FREQUENCY	PERCENT	CUMULATIVE FREQUENCY	CUMULATIVE PERCENT
NR	86	26.5	86	26.5
NON	34	10.5	120	37.0
IN	59	18.2	179	55.2
NATIONA	21	6.5	200	61.7
REGIONA	102	31.5	302	93.2
OUI	2	0.6	304	93.8
NAT	1	0.3	305	94.1
NON	16	4.9	321	99.1
REG	3	0.9	324	100.0
ET				
NAT				

LECTURE DE L'EQUIPE

CEQUIPE	FREQUENCY	PERCENT	CUMULATIVE FREQUENCY	CUMULATIVE PERCENT
NR	180	55.6	180	55.6
OUI	4	1.2	184	56.8
NON	33	10.2	217	67.0
ABONNE	10	3.1	227	70.1
LECTEUR	10	3.1	237	73.1
SAMEDI	86	26.5	323	99.7
LUNDI	1	0.3	324	100.0
LECTEUR				
PARFOIS				
ERREUR				

SPORT A LA TELEVISION

CTELESPO	FREQUENCY	PERCENT	CUMULATIVE FREQUENCY	CUMULATIVE PERCENT
NR	13	4.0	13	4.0
NON	311	96.0	324	100.0
OUI				

LECTURE DES RUBRIQUES SPORTIVES DES JOURNAUX
(quotidiens Régionaux et/ou Nationaux)

	NON	OUI
LUTTE	9,7 % *	48,8 % *
FOOTBALL	0 %	90,9 %
RUGBY	0 %	64,3 %
HALTEROPHILIE	5,6 %	66,6 %
CYCLISME	15,3 %	84,5 %
MOTO	11,6 %	62,9 %
MOTONAUTISME	20 %	70 %
AERONAUTISME	58,8 %	41,1 %
VOL LIBRE	33,4 %	37,5 %
BOXE FRANCAISE	26,8 %	50 %
SPELEOLOGIE	35,2 %	27,8 %
ENSEMBLE	17,9 %	55,5 %

* Lire : 9,7 % des lutteuses ne lisent pas les rubriques sportives des journaux, tandis que 48,8 % d'entre elles le font.

SPORTS RETENUS DANS LA LECTURE

(4 choix possibles)

LUTTE	34 %	<u>Lutte</u> *
	12 %	Football
	12 %	Gymnastique
	9,7 %	Judo
	7,3 %	Athlétisme
FOOTBALL	90,8 %	<u>Football</u>
	57,6 %	Tennis
	33,3 %	Hand et Basket
	24,2 %	Athlétisme
	21,2 %	Rugby
RUGBY	59,6 %	<u>Rugby</u>
	35,6 %	Football
	21,4 %	Tennis
	9,5 %	Hand et Basket
HALTEROPHILIE	55,6 %	<u>Haltérophilie</u>
	16,4 %	Gymnastique
	11,1 %	Lutte, Football, Hand et Basket, Athlétisme
CYCLISME	76,8 %	<u>Cyclisme</u>
	46 %	Athlétisme
	30,8 %	Ski alpin
	32,2 %	Football
	15,6 %	Rugby, Triathlon
MOTO	60 %	<u>Moto</u>
	34,8 %	Automobile
	4 %	Dispersion
MOTONAUTISME	60 %	Automobile
	40 %	Voile
	20 %	Moto et Motonautisme
AERONAUTISME	11,7 %	Tennis
	5,9 %	Dispersion
	0 =	<u>Vol moteur</u>

.../...

* Lire : 34 % des lutteuses lisent les articles portant sur la lutte.

VOL LIBRE	20,4 %	<u>Ski alpin</u> *
	16 %	Voile
	12 %	Tennis
BOXE FRANCAISE	19,6 %	<u>Boxe française</u>
	19,6 %	Boxe anglaise
	11,6 %	Ski alpin et Tennis
SPELEOLOGIE	7,7 %	Tennis
	5,5 %	Spéléologie
	3,7 %	Dispersion

* Lire : 20,4 % des adeptes du vol libre lisent des articles traitant du ski alpin.

SAS
TABLE OF CIDENSP0 BY CEQUIPE
CIDENSP0(SPORTS) CEQUIPE(LECTURE DE L'EQUIPE)

FREQUENCY DEVIATION PERCENT ROW PCT COL PCT	NR OU NON	ABONNE	LECTEUR REGULIE	LECTEUR SAMEDI	LECTEUR LUNDI	LECTEUR PARFOIS	ERREUR	TOTAL
LUTTE	27 4.2 8.33 65.85 15.00	1 0.5 0.31 2.44 25.00	0 -4.2 0.00 0.00 0.00	4 2.7 1.23 9.76 40.00	1 -0.3 0.31 2.44 10.00	7 -3.9 2.16 17.07 8.14	1 0.9 0.31 2.44 100.00	41 12.65
FOOT	2 -16.3 0.62 6.06 1.11	0 -0.4 0.00 0.00 0.00	16 12.6 4.94 48.48 48.48	0 -1.0 0.00 0.00 0.00	4 3.0 1.23 12.12 40.00	11 2.2 3.40 33.33 12.79	0 -0.1 0.00 0.00 0.00	33 10.19
RUGBY	15 -8.3 4.63 35.71 8.33	0 -0.5 0.00 0.00 0.00	3 -1.3 0.93 7.14 9.09	3 1.7 0.93 7.14 30.00	1 -0.3 0.31 2.38 10.00	20 8.9 6.17 47.62 23.26	0 -0.1 0.00 0.00 0.00	42 12.96
HAL TERO	11 1.0 3.40 61.11 6.11	0 -0.2 0.00 0.00 0.00	2 0.2 0.62 11.11 6.06	0 -0.6 0.00 0.00 0.00	0 -0.6 0.00 0.00 0.00	5 0.2 1.54 27.78 5.81	0 -0.1 0.00 0.00 0.00	18 5.56
VELO	3 -4.2 0.93 23.08 1.67	0 -0.2 0.00 0.00 0.00	5 3.7 1.54 38.46 15.15	2 1.6 0.62 15.38 20.00	1 0.6 0.31 7.69 10.00	2 -1.5 0.62 15.38 2.33	0 -0.0 0.00 0.00 0.00	13 4.01
MOTO	21 -2.9 6.48 48.84 11.67	0 -0.5 0.00 0.00 0.00	3 -1.4 0.93 6.98 9.09	0 -1.3 0.00 0.00 0.00	1 -0.3 0.31 2.33 10.00	18 6.6 5.56 41.86 20.93	0 -0.1 0.00 0.00 0.00	43 13.27
MOTO NAUTISM	3 -2.6 0.93 30.00 1.67	0 -0.1 0.00 0.00 0.00	3 2.0 0.93 30.00 9.09	0 -0.3 0.00 0.00 0.00	0 -0.3 0.00 0.00 0.00	4 1.3 1.23 40.00 4.65	0 -0.0 0.00 0.00 0.00	10 3.09
TOTAL	180 55.56	4 1.23	33 10.19	10 3.09	10 3.09	86 26.54	1 0.31	324 100.00

(CONTINUED)

SAS
TABLE OF CIDENSP0 BY CEQUIPE
CIDENSP0(SPORTS) CEQUIPE(LECTURE DE L'EQUIPE)

FREQUENCY DEVIATION PERCENT ROW PCT COL PCT	NR OU NON	ABONNE	LECTEUR REGULIE	LECTEUR SAMEDI	LECTEUR LUNDI	LECTEUR PARFOIS	ERREUR	TOTAL
AERO NAUTISM	16 6.6 4.94 94.12 8.89	0 -0.2 0.00 0.00 0.00	0 -1.7 0.00 0.00 0.00	0 -0.5 0.00 0.00 0.00	0 -0.5 0.00 0.00 0.00	1 -3.5 0.31 5.88 1.16	0 -0.1 0.00 0.00 0.00	17 5.25
VOL A VOILE	1 0.4 0.31 100.00 0.56	0 -0.0 0.00 0.00 0.00	0 -0.1 0.00 0.00 0.00	0 -0.0 0.00 0.00 0.00	0 -0.0 0.00 0.00 0.00	0 -0.3 0.00 0.00 0.00	0 -0.0 0.00 0.00 0.00	1 0.31
VOL LIBRE	19 5.7 5.86 79.17 10.56	0 -0.3 0.00 0.00 0.00	0 -2.4 0.00 0.00 0.00	0 -0.7 0.00 0.00 0.00	1 0.31 4.17 10.00	4 -2.4 1.23 16.67 4.65	0 -0.1 0.00 0.00 0.00	24 7.41
TIR	0 -1.1 0.00 0.00 0.00	0 -0.0 0.00 0.00 0.00	0 -0.2 0.00 0.00 0.00	0 -0.1 0.00 0.00 0.00	0 -0.1 0.00 0.00 0.00	2 1.5 0.62 100.00 2.33	0 -0.0 0.00 0.00 0.00	2 0.62
BOXE FRANC	14 -0.4 4.32 53.85 7.78	1 0.7 0.31 3.85 25.00	1 -1.6 0.31 3.85 3.03	1 0.2 0.31 3.85 10.00	0 -0.8 0.00 0.00 0.00	9 2.1 2.78 34.62 10.47	0 -0.1 0.00 0.00 0.00	26 8.02
SPELEO	48 18.0 14.81 88.89 26.67	2 1.3 0.62 3.70 50.00	0 -5.5 0.00 0.00 0.00	0 -1.7 0.00 0.00 0.00	1 -0.7 0.31 1.85 10.00	3 -11.3 0.93 5.56 3.49	0 -0.2 0.00 0.00 0.00	54 16.67
TOTAL	180 55.56	4 1.23	33 10.19	10 3.09	10 3.09	86 26.54	1 0.31	324 100.00

CIDENSP(SPORTS) CREV1SPO(1ERE REVUE SPORTIVE LUE)
TABLE OF CIDENSP(SPORTS) BY CREV1SPO

FREQUENCY DEVIATION PERCENT ROW PCT COL PCT	NR	SPECIAL1 SPORT	VITAL PHYSIC	SPORTII- VES	SANTE MAG	EPS	EQUIPE MAG	ERREUR	TOTAL
LUTTE	0	2	7	2	2	0	0	28	41
	-0.9	-12.4	2.2	-0.5	0.1	-0.4	-0.3	12.2	
	0.00	0.62	2.16	0.62	0.62	0.00	0.00	8.64	12.65
	0.00	4.88	17.07	4.88	4.88	0.00	0.00	68.29	
	0.00	1.75	18.42	10.00	13.33	0.00	0.00	22.40	
FOOT	2	11	2	5	0	2	2	9	33
	1.3	-0.6	-1.9	3.0	-1.5	1.7	1.8	-3.7	
	0.62	3.40	0.62	1.54	0.00	0.62	0.62	2.78	10.19
	6.06	33.33	6.06	15.15	0.00	6.06	6.06	27.27	
	28.57	9.65	5.26	25.00	0.00	66.67	100.00	7.20	
RUGBY	2	7	2	8	1	0	0	22	42
	1.1	-7.8	-2.9	5.4	-0.9	-0.4	-0.3	5.8	
	0.62	2.16	0.62	2.47	0.31	0.00	0.00	6.79	12.96
	4.76	16.67	4.76	19.05	2.38	0.00	0.00	52.38	
	28.57	6.14	5.26	40.00	6.67	0.00	0.00	17.60	
HALTERO	1	4	0	1	4	0	0	8	18
	0.6	-2.3	-2.1	-0.1	3.2	-0.2	-0.1	1.1	
	0.31	1.23	0.00	0.31	1.23	0.00	0.00	2.47	5.56
	5.56	22.22	0.00	5.56	22.22	0.00	0.00	44.44	
	14.29	3.51	0.00	5.00	26.67	0.00	0.00	6.40	
VELO	0	7	2	2	0	0	0	2	13
	-0.3	2.4	0.5	1.2	-0.6	-0.1	-0.1	-3.0	
	0.00	2.16	0.62	0.62	0.00	0.00	0.00	0.62	4.01
	0.00	53.85	15.38	15.38	0.00	0.00	0.00	15.38	
	0.00	6.14	5.26	10.00	0.00	0.00	0.00	1.60	
MOTO	0	19	7	1	3	0	0	13	43
	-0.9	3.9	2.0	-1.7	1.0	-0.4	-0.3	-3.6	
	0.00	5.86	2.16	0.31	0.93	0.00	0.00	4.01	13.27
	0.00	44.19	16.28	2.33	6.98	0.00	0.00	30.23	
	0.00	16.67	18.42	5.00	20.00	0.00	0.00	10.40	
MOTO NAUTISM	0	4	3	0	0	0	0	3	10
	-0.2	0.5	1.8	-0.6	-0.5	-0.1	-0.1	-0.9	
	0.00	1.23	0.93	0.00	0.00	0.00	0.00	0.93	3.09
	0.00	40.00	30.00	0.00	0.00	0.00	0.00	30.00	
	0.00	3.51	7.89	0.00	0.00	0.00	0.00	2.40	
TOTAL	7	114	38	20	15	3	2	125	324
	2.16	35.19	11.73	6.17	4.63	0.93	0.62	38.58	100.00

(CONTINUED)

CIDENSP(SPORTS) CREV1SPO(1ERE REVUE SPORTIVE LUE)
TABLE OF CIDENSP(SPORTS) BY CREV1SPO

FREQUENCY DEVIATION PERCENT ROW PCT COL PCT	NR	SPECIAL1 SPORT	VITAL PHYSIC	SPORTII- VES	SANTE MAG	EPS	EQUIPE MAG	ERREUR	TOTAL
AERO NAUTISM	0	8	4	0	2	0	0	3	17
	-0.4	2.0	2.0	-1.0	1.2	-0.2	-0.1	-3.6	
	0.00	2.47	1.23	0.00	0.62	0.00	0.00	0.93	5.25
	0.00	47.06	23.53	0.00	11.76	0.00	0.00	17.65	
	0.00	7.02	10.53	0.00	13.33	0.00	0.00	2.40	
VOL A VOILE	0	0	0	0	0	0	0	1	1
	-0.0	-0.4	-0.1	-0.1	-0.0	-0.0	-0.0	0.6	
	0.00	0.00	0.00	0.00	0.00	0.00	0.00	0.31	0.31
	0.00	0.00	0.00	0.00	0.00	0.00	0.00	100.00	
	0.00	0.00	0.00	0.00	0.00	0.00	0.00	0.80	
VOL LIBRE	0	15	1	0	2	0	0	6	24
	-0.5	6.6	-1.8	-1.5	0.9	-0.2	-0.1	-3.3	
	0.00	4.63	0.31	0.00	0.62	0.00	0.00	1.85	7.41
	0.00	62.50	4.17	0.00	8.33	0.00	0.00	25.00	
	0.00	13.16	2.63	0.00	13.33	0.00	0.00	4.80	
TIR	1	1	0	0	0	0	0	0	2
	1.0	0.3	-0.2	-0.1	-0.1	-0.0	-0.0	-0.8	
	0.31	0.31	0.00	0.00	0.00	0.00	0.00	0.00	0.62
	50.00	50.00	0.00	0.00	0.00	0.00	0.00	0.00	
	14.29	0.88	0.00	0.00	0.00	0.00	0.00	0.00	
BOXE FRANC	0	9	7	1	0	1	0	8	26
	-0.6	-0.1	4.0	-0.6	-1.2	0.8	-0.2	-2.0	
	0.00	2.78	2.16	0.31	0.00	0.31	0.00	2.47	8.02
	0.00	34.62	26.92	3.85	0.00	3.85	0.00	30.77	
	0.00	7.89	18.42	5.00	0.00	33.33	0.00	6.40	
SPELEO	1	27	3	0	1	0	0	22	54
	-0.2	8.0	-3.3	-3.3	-1.5	-0.5	-0.3	1.2	
	0.31	8.33	0.93	0.00	0.31	0.00	0.00	6.79	16.67
	1.85	50.00	5.56	0.00	1.85	0.00	0.00	40.74	
	14.29	23.68	7.89	0.00	6.67	0.00	0.00	17.60	
TOTAL	7	114	38	20	15	3	2	125	324
	2.16	35.19	11.73	6.17	4.63	0.93	0.62	38.58	100.00

Les sports regardés à la TELEVISION

<u>Dans l'ordre elles regardent</u>	<u>Dans l'ordre elles ne regardent</u>
<u>TOUJOURS :</u>	<u>jamais</u>
Gymnastique	Tour de France cycliste
Patinage	Rugby
Tennis	Courses Transatlantiques et Football

SPORT A LA TELEVISION

Données d'ensemble

Variations d'ensemble

	<u>JAMAIS</u>	<u>TOUJOURS</u>
<u>GYMNASTIQUE</u>	Motonautisme *2 Aéronautisme Boxe française Spéléologie	
Jamais : 9,3 *1 Toujours : 41,9 Parfois : 42,6		
<u>RUGBY</u>	Spéléologie Boxe française Vol libre Aéronautisme Haltérophilie Moto etc...	Rugby *3 Football
J = 45,1 T = 25 P = 21,9		
<u>TENNIS</u>	Haltérophilie Moto Spéléologie	Football
J = 20,1 T = 31,2 P = 41,9		
<u>TOUR DE FRANCE</u>	Moto Motonautisme Boxe française Spéléologie Vol libre	Cyclisme Football Haltérophilie Rugby Lutte
J = 49,4 T = 14,5 P = 29,1		
<u>COUPE D'EUROPE DE FOOTBALL</u>	Boxe française Aéronautisme Moto Vol libre Spéléologie	Football Rugby Lutte Haltérophilie
J = 39,2 T = 24,6 P = 29,3		
<u>PRIX AUTO/MOTO</u>	Spéléologie Boxe française Lutte Vol libre Rugby Haltérophilie	Moto Motonautisme
J = 29,9 T = 22,8 P = 40,7		
<u>RESULTATS DU DIMANCHE SOIR</u>	Spéléologie Aéronautisme Vol libre	Football Cyclisme Rugby Haltérophilie
J = 17,3 T = 36,1 P = 39,8		

	JAMAIS	TOUJOURS
<u>COURSES TRANSATLANTIQUES</u>	Rugby Lutte Haltérophilie Boxe française	Motonautisme Aéronautisme Vol libre Football
Jamais = 40,7 Toujours = 14,8 Parfois = 36,1		
<u>CARNETS DE L'AVANTURE</u>	Lutte Rugby Haltérophilie Boxe française	<u>Spéléologie</u> vol libre
J = 29,9 T = 27,8 P = 34,6		
<u>PATINAGE ARTISTIQUE</u>	Vol libre Moto Motonautisme Boxe française	Haltérophilie Lutte Aéronautisme Rugby
J = 13,9 T = 37,6 P = 42		
<u>SKI</u>	Spéléologie Lutte Aéronautisme Moto	Football Vélo Boxe française
J = 13,6 T = 27,8 P = 50,9		

- *1 Lire : 9,3 % de l'ensemble des sportives ne regardent JAMAIS de gymnastique à la télévision.
- *2 " : Les motonautes ont plus nombreuses que la moyenne à ne JAMAIS regarder la gymnastique à la télévision.
- *3 " : Les rugbywomen sont plus nombreuses que la moyenne à TOUJOURS regarder le rugby à la télévision.

SAS
21:40 WEDNESDAY, JULY 16, 1986 33
TABLE OF CIDENSP0 BY CTELERES
CIDENSP0(SPORTS) CTELERES(REGARDE LES RESULTATS)

FREQUENCY DEVIATION PERCENT ROW PCT COL PCT	NR	JAMAIS	TOUJOUR	PARFOIS	TOTAL
LUTTE	4	8	12	17	41
	1.2	0.9	-2.8	0.7	
	1.23	2.47	3.70	5.25	12.65
	9.76	19.51	29.27	41.46	
	18.18	14.29	10.26	13.18	
FOOT	0	1	24	8	33
	-2.2	-4.7	12.1	-5.1	
	0.00	0.31	7.41	2.47	10.19
	0.00	3.03	72.73	24.24	
	0.00	1.79	20.51	6.20	
RUGBY	2	3	25	12	42
	-0.9	-4.3	9.8	-4.7	
	0.62	0.93	7.72	3.70	12.96
	4.75	7.14	59.52	28.57	
	9.09	5.36	21.37	9.30	
HALTERO	0	1	9	8	18
	-1.2	-2.1	2.5	0.8	
	0.00	0.31	2.78	2.47	5.56
	0.00	5.56	50.00	44.44	
	0.00	1.79	7.69	6.20	
VELO	1	0	9	3	13
	0.1	-2.2	4.3	-2.2	
	0.31	0.00	2.78	0.93	4.01
	7.69	0.00	69.23	23.08	
	4.55	0.00	7.69	2.33	
MOTO	2	4	17	20	43
	-0.9	-3.4	1.5	2.9	
	0.62	1.23	5.25	6.17	13.27
	4.65	9.30	39.53	46.51	
	9.09	7.14	14.53	15.50	
MOTO NAUTISM	2	0	2	6	10
	1.3	-1.7	-1.6	2.0	
	0.62	0.00	0.62	1.85	3.09
	20.00	0.00	20.00	60.00	
	9.09	0.00	1.71	4.65	
TOTAL	22	56	117	129	324
	6.79	17.28	36.11	39.81	100.00

(CONTINUED)

CIDENSPO(SPORTS) CTELERES(REGARDE LES RESULTATS)

FREQUENCY DEVIATION PERCENT ROW PCT COL PCT	NR	JAMAIS	TOUJOUR	PARFOIS	TOTAL
AERO NAUTISM	2	6	0	9	17
	0.8	3.1	-6.1	2.2	
	0.62	1.85	0.00	2.78	5.25
	11.76	35.29	0.00	52.94	
	9.09	10.71	0.00	6.98	
VOL A VOILE	0	0	1	0	1
	-0.1	-0.2	0.6	-0.4	
	0.00	0.00	0.31	0.00	0.31
	0.00	0.00	100.00	0.00	
	0.00	0.00	0.85	0.00	
VOL LIBRE	2	8	4	10	24
	0.4	3.9	-4.7	0.4	
	0.62	2.47	1.23	3.09	7.41
	8.33	33.33	16.67	41.67	
	9.09	14.29	3.42	7.75	
TIR	0	0	1	1	2
	-0.1	-0.3	0.3	0.2	
	0.00	0.00	0.31	0.31	0.62
	0.00	0.00	50.00	50.00	
	0.00	0.00	0.85	0.78	
BOXE FRANC	1	2	10	13	26
	-0.8	-2.5	0.6	2.6	
	0.31	0.62	3.09	4.01	8.02
	3.85	7.69	38.46	50.00	
	4.55	3.57	8.55	10.08	
SPELEO	6	23	3	22	54
	2.3	13.7	-16.5	0.5	
	1.85	7.10	0.93	6.79	16.67
	11.11	42.59	5.56	40.74	
	27.27	41.07	2.56	17.05	
TOTAL	22	56	117	129	324
	6.79	17.28	36.11	39.81	100.00

- A12.14 -

CIDENSPO(SPORTS) CTELEAVE(REGARDE LES CARNETS DE L'AVEVENTURE)

FREQUENCY DEVIATION PERCENT ROW PCT COL PCT	NR	JAMAIS	TOUJOUR	PARFOIS	TOTAL
LUTTE	4	20	6	11	41
	0.8	7.7	-5.4	-3.2	
	1.23	6.17	1.85	3.40	12.65
	9.76	48.78	14.63	26.83	
	16.00	20.62	6.67	9.82	
FOOT	0	10	5	18	33
	-2.5	0.1	-4.2	6.6	
	0.00	3.09	1.54	5.56	10.19
	0.00	30.30	15.15	54.55	
	0.00	10.31	5.56	16.07	
RUGBY	3	20	5	14	42
	-0.2	7.4	-6.7	-0.5	
	0.93	6.17	4.32	4.32	12.96
	7.14	47.62	11.90	33.33	
	12.00	20.62	5.56	12.50	
HALTERO	1	7	3	7	18
	-0.4	1.6	-2.0	0.8	
	0.31	2.16	0.93	2.16	5.56
	5.56	38.89	16.67	38.89	
	4.00	7.22	3.33	6.25	
VELO	1	3	3	6	13
	-0.0	-0.9	-0.6	1.5	
	0.31	0.93	0.93	1.85	4.01
	7.69	23.08	23.08	46.15	
	4.00	3.09	3.33	5.36	
MOTO	3	12	10	18	43
	-0.3	-0.9	-1.9	3.1	
	0.93	3.70	3.09	5.56	13.27
	6.98	27.91	23.26	41.86	
	12.00	12.37	11.11	16.07	
MOTO NAUTISM	2	2	2	4	10
	1.2	-1.0	-0.8	0.5	
	0.62	0.62	0.62	1.23	3.09
	8.00	20.00	20.00	40.00	
		2.06	2.22	3.57	
TOTAL	25	97	90	112	324
	7.72	29.94	27.78	34.57	100.00

- A12.15 -

(CONTINUED)

SAS
TABLE OF CIDENSPO BY CTELEAVE

CIDENSPO(SPORTS) CTELEAVE(REGARDE LES CARNETS DE L'AVEVENTURE)

FREQUENCY DEVIATION PERCENT ROW PCT COL PCT	NR	JAMAIS	TOUJOUR	PARFOIS	TOTAL
AERO NAUTISM	2	5	4	6	17
	0.7	-0.1	-0.7	0.1	
	0.62	1.54	1.23	1.85	
	11.76	29.41	23.53	35.29	5.25
	8.00	5.15	4.44	5.36	
VOL A VOILE	0	0	1	0	1
	-0.1	-0.3	0.7	-0.3	
	0.00	0.00	0.31	0.00	
	0.00	0.00	100.00	0.00	0.31
	0.00	0.00	1.11	0.00	
VOL LIBRE	3	1	12	8	24
	1.1	-6.2	5.3	-0.3	
	0.93	0.31	3.70	2.47	
	12.50	4.17	50.00	33.33	7.41
	12.00	1.03	13.33	7.14	
TIR	0	0	0	2	2
	-0.2	-0.6	-0.6	1.3	
	0.00	0.00	0.00	0.62	
	0.00	0.00	0.00	100.00	0.62
	0.00	0.00	0.00	1.79	
BOXE FRANC	0	9	7	10	26
	-2.0	1.2	-0.2	1.0	
	0.00	2.78	2.16	3.09	
	0.00	34.62	26.92	38.46	8.02
	0.00	9.28	7.78	8.93	
SPELEO	6	8	32	8	54
	1.8	-8.2	17.0	-10.7	
	1.85	2.47	9.88	2.47	
	11.11	14.81	59.26	14.81	16.67
	24.00	8.25	35.56	7.14	
TOTAL	25	97	90	112	324
	7.72	29.94	27.78	34.57	100.00

LES SPORTS POUR LESQUELS ON SE DEPLACE

(3 réponses possibles cumulées)

Données d'ensemble	17,3 %	Football *1
	14,5 %	Rugby
	12,9 %	Moto
	9,9 %	Hand et Basket

LUTTE	68,1 %	Lutte *2
	12,3 %	Football
	9,6 %	Volley
	7,5 %	Boxe anglaise
FOOTBALL	60,9 %	Football
	42,3 %	Hand et Basket
	15 %	Tennis
	9 %	Athlétisme
RUGBY	60,3 %	Rugby
	26,1 %	Football
	16,8 %	Hand et Basket
HALTEROPHILIE	72 %	Haltérophilie
	11,1 %	Football, Hand et Basket
CYCLISME	92,4 %	Cyclisme
	15,3 %	Football, Rugby
MOTO	94,5 %	Motos
	18,6 %	Auto
	9,2 %	Tennis
MOTONAUTISME	20,1 %	Auto
	9,9 %	Rugby et Golf
AERONAUTISME	23,4 %	Vol moteur
	11,7 %	Planeur, Voile
VOL LIBRE	50,1 %	Vol libre
	20,7 %	Volley
	12,3 %	Ski alpin

BOXE FRANCAISE

92,4 % Boxe française
11,4 % Boxe anglaise

SPELEOLOGIE

5,5 % Auto, Volley, Rugby
Très grande dispersion

21:40 WEDNESDAY, JULY 16, 1986 52 54

SAS
TABLE OF CIDENSPO BY CSPECFRE

CIDENSPO(SPORTS) CSPECFRE(ASSISTANCE AUX SPECTACLES SPORTIFS)

FREQUENCY DEVIATION PERCENT ROW PCT COL PCT	NR	JAMAIS	1 SEULE FOIS	2 A 5 FOIS	6 A 10 FOIS	PLUS DE 10 FOIS	TOTAL
LUTTE							
	0	8	1	8	1	23	41
	-0.6	-3.0	-0.8	-3.9	-2.4	10.7	
	0.00	2.47	0.31	2.47	0.31	7.10	
	0.00	19.51	2.44	19.51	2.44	56.10	12.65
	0.00	9.20	7.14	8.51	3.70	23.71	
FOOT							
	1	2	1	10	3	16	33
	0.5	-6.9	-0.4	0.4	0.3	6.1	
	0.31	0.62	0.31	3.09	0.93	4.94	
	3.03	6.06	3.03	30.30	9.09	48.48	10.19
	20.00	2.30	7.14	10.64	11.11	16.49	
RUGBY							
	0	2	1	10	2	27	42
	-0.6	-9.3	-0.8	-2.2	-1.5	14.4	
	0.00	0.62	0.31	3.09	0.62	8.33	
	0.00	4.76	2.38	23.81	4.76	64.29	12.96
	0.00	2.30	7.14	10.64	7.41	27.84	
HALTERO							
	1	2	2	9	1	3	18
	0.7	-2.8	1.2	3.8	-0.5	-2.4	
	0.31	0.62	0.62	2.78	0.31	0.93	
	5.56	11.11	14.29	50.00	5.56	16.67	5.56
	20.00	2.30	7.14	9.57	3.70	3.09	
VELO							
	0	0	0	4	4	5	13
	-0.2	-3.5	-0.6	0.2	2.9	1.1	
	0.00	0.00	0.00	1.23	1.23	1.54	
	0.00	0.00	0.00	30.77	30.77	38.46	4.01
	0.00	0.00	0.00	4.26	14.81	5.15	
MOTO							
	1	7	3	15	5	12	43
	0.3	-4.5	1.1	2.5	1.4	-0.9	
	0.31	2.16	0.93	4.63	1.54	3.70	
	2.33	16.28	6.98	34.88	11.63	27.91	13.27
	20.00	8.05	21.43	15.96	18.52	12.37	
MOTO NAUTISM							
	0	6	0	1	3	0	10
	-0.2	3.3	-0.4	-1.9	2.2	-3.0	
	0.00	1.85	0.00	0.31	0.93	0.00	
	0.00	60.00	0.00	10.00	30.00	0.00	3.09
	0.00	6.90	0.00	1.06	11.11	0.00	
TOTAL							
	5	87	14	94	27	97	324
	1.54	26.85	4.32	29.01	8.33	29.94	100.00

(CONTINUED)

*1 : Lire : 17,3 % de l'ensemble des sportives sont allées voir du football au stade.

*2 : " : 68,1 % des lutteuses se déplacent pour aller voir de la lutte.

SAS
TABLE OF CIDENSP0 BY CSPECFRE
CIDENSP0(SPORTS) CSPECFRE(ASSISTANCE AUX SPECTACLES SPORTIFS)

FREQUENCY DEVIATION PERCENT ROW PCT COL PCT	NR	JAMAIS	1 SEULE FOIS	2 A 5 FOIS	6 A 10 FOIS	PLUS DE 10 FOIS	TOTAL
AERO NAUTISM							
	1	10	0	6	0	0	17
	0.7	5.4	-0.7	1.1	-1.4	-5.1	
	0.31	3.09	0.00	1.85	0.00	0.00	5.25
	5.88	58.82	0.00	35.29	0.00	0.00	
	20.00	11.49	0.00	6.38	0.00	0.00	
VOL A VOILE							
	0	1	0	0	0	0	1
	-0.0	0.7	-0.0	-0.3	-0.1	-0.3	
	0.00	0.31	0.00	0.00	0.00	0.00	0.31
	0.00	100.00	0.00	0.00	0.00	0.00	
	0.00	1.15	0.00	0.00	0.00	0.00	
VOL LIBRE							
	0	8	1	9	2	4	24
	-0.4	1.6	-0.0	2.0	0.0	-3.2	
	0.00	2.47	0.31	2.78	0.62	1.23	7.41
	0.00	33.33	4.17	37.50	8.33	16.67	
	0.00	9.20	7.14	9.57	7.41	4.12	
TIR							
	0	0	1	0	0	1	2
	-0.0	-0.5	0.9	-0.6	-0.2	0.4	
	0.00	0.00	0.31	0.00	0.00	0.31	0.62
	0.00	0.00	50.00	0.00	0.00	50.00	
	0.00	0.00	7.14	0.00	0.00	1.03	
BOXE FRANC							
	0	1	2	12	5	6	26
	-0.4	-6.0	0.9	4.5	2.8	-1.8	
	0.00	0.31	0.62	3.70	1.54	1.85	8.02
	0.00	3.85	7.69	46.15	19.23	23.08	
	0.00	1.15	14.29	12.77	18.52	6.19	
SPELEO							
	1	40	2	10	1	0	54
	0.2	25.5	-0.3	-5.7	-3.5	-16.2	
	0.31	12.35	0.62	3.09	0.31	0.00	16.67
	1.85	74.07	3.70	18.52	1.85	0.00	
	20.00	45.98	14.29	10.64	3.70	0.00	
TOTAL	5	87	14	94	27	97	324
	1.54	26.85	4.32	29.01	8.33	29.94	100.00

ANNEXE 13

LES SPORTS QU'ELLES REJETTENT,
CEUX QUI LES ATTIRENT,
CEUX QUI LES FONT RÊVER.

Sports qui attirent le plus et sports rejetés

<u>les sports qui les attirent le plus sont :</u>		<u>les sports qu'elles aiment le moins :</u>	
Vol libre	23,5 %	chasse	48,7 %
Randonnée pédestre	22,2 %	boxe	37,7 %
Equitation	19,1 %	haltérophilie	22,5 %
		golf	15,7 %

On observe plus de dispersion dans les choix positifs que dans les rejets ; dans ce deuxième cas, apparaît un fort consensus.

SPORTS QUI ATTIRENT LE PLUS
(2 choix possibles)

LUTTE (ne figurait pas dans la liste proposée)	24,4 % 22 %	Equitation* Aérobic et Haltérophilie
FOOTBALL (liste)	81,8 % 27,2 %	Football Vol libre
RUGBY (liste)	95,2 % 23,8 %	Rugby Football
HALTEROPHILIE (liste)	61,2 % 27,8 %	Haltérophilie Randonnée
CYCLISME (pas dans la liste)	38,4 % 23 %	Marathon Randonnée
MOTO (liste)	53,4 % 51,2 % 25,6 %	Motocross Rallye Auto Vol libre
MOTONAUTISME (pas dans la liste)	40 %	Rallye auto, Descente rivière
AERONAUTIQUE (pas dans la liste)	53 % 23,4 %	Randonnée Vol libre, Patinage, Equitation
VOL LIBRE (liste)	91,6 % 25 %	Vol libre Descente rivière et Randonnée
BOXE FRANCAISE (pas dans la liste)	38,4 % 27 %	Boxe Randonnée et Equitation
SPELEOLOGIE (pas dans la liste)	51,8 % 37 %	Randonnée Descente rivière

* 24,4 % des lutteuses déclarent être attirées par l'équitation.

SPORTS QU'ELLES AIMENT LE MOINS
(2 choix possibles)

LUTTE	39 %	Golf et Chasse *
	24,4 %	Boxe
FOOTBALL	48,2 %	Chasse
	36,4 %	Boxe
	30,2 %	Haltérophilie
RUGBY	43 %	Chasse
	33,4 %	Boxe
	28,6 %	Haltérophilie
HALTEROPHILIE	55 %	Chasse
	50 %	Boxe
CYCLISME	53,8 %	Boxe
	38,4 %	Chasse
MOTO	55,8 %	Chasse
	35 %	Football
	27,8 %	Boxe
MOTONAUTISME	60 %	Chasse
	30 %	Haltérophilie
AERONAUTISME	59 %	Boxe
	47 %	Chasse
	35,2 %	Haltérophilie
VOL LIBRE	66,6 %	Boxe
	37,4 %	Chasse
BOXE FRANCAISE	38,4 %	Chasse
	34,6 %	Haltérophilie
	23 %	Football
SPELEOLOGIE	66,6 %	Chasse
	51 %	Boxe

* Lire : 39 % des lutteuses déclarent ne pas aimer la chasse et 39 % déclarent ne pas aimer le golf.

SAS

APS REVEE

	FREQUENCY	PERCENT	CUMULATIVE FREQUENCY	CUMULATIVE PERCENT
NR	11	3.4	11	3.4
VOL A MOTEUR	13	4.0	24	7.4
PLANEUR	4	1.2	28	8.6
PARACHU-TISME	14	4.3	42	13.0
DELTA--PLANE	26	8.0	68	21.0
NATATIO	2	0.6	70	21.6
ERREUR	21	6.5	91	28.1
PLONGEESOU MAR	3	0.9	94	29.0
VOILE	12	3.7	106	32.7
PLANCHE A VOIL	7	2.2	113	34.9
MOTO	3	0.9	116	35.8
NAUTISM	2	0.6	118	36.4
SKI	13	4.0	131	40.4
SKI ALPIN	1	0.3	132	40.7
SKI DE FOND	4	1.2	136	42.0
PATIN A GLACE	1	0.3	137	42.3
ATHLE--TISME	2	0.6	139	42.9
M RANDONNEE	1	0.3	140	43.2
CROSS COUNTRY	2	0.6	142	43.8
TRIATH AUT COM	3	0.9	145	44.8
GYMNAS-TIQUE	1	0.3	146	45.1
MUSCULA-TION	1	0.3	147	45.4
AEROBIC	1	0.3	148	45.7
HALTERO-PHILIE	2	0.6	150	46.3
DANSE CLASSIQ	2	0.6	152	46.9
DANSE MODERNE	2	0.6	154	47.5
G R S	1	0.3	155	47.8
BOXE ANGLAIS	2	0.6	157	48.5
BOXE FRANCAIS	2	0.6	159	49.1
AIKIDO	4	1.2	163	50.3
KARATE	9	2.8	172	53.1
LUTTE	6	1.9	178	54.9
FOOT BALL	6	1.9	184	56.8
RUGBY	2	0.6	186	57.4
HAND ETBASKET	6	1.9	192	59.3
GOLF	11	3.4	203	62.7
TENNIS	1	0.3	204	63.0
PING PONG	31	9.6	235	72.5
EQUITA-TION	2	0.6	237	73.1
VELO	9	2.8	246	75.9
MOTO	2	0.6	248	76.5
MOTO COURSES	1	0.3	249	76.9
TRIAL	1	0.3	250	77.2
ENDURO M VERTE	7	2.2	257	79.3
MOTO CROSS	2	0.6	259	79.9
RALLYESMOTO	25	7.7	284	87.7
AUTO	2	0.6	286	88.3
ALPINI-ESCALAD	5	1.5	291	89.8
SPELEO-LOGIE	33	10.2	324	100.0
AUCUN				

APS Rêvée

ENSEMBLE

10 % EQUITATION
 8 % VOL LIBRE
 7,7 % AUTOMOBILE
 4 % VOL A MOTEUR,
 PARACHUTISME,
 SKI ALPIN
 3,5 % TENNIS, VOILE

LUTTE

25 % EQUITATION *
 22 % LUTTE
 15 % AUCUN
 7 % TENNIS
 Puis dispersion

FOOTBALL

18 % FOOTBALL
 15 % PLANCHE A VOILE
 9 % VOILE
 9 % DELTA
 9 % TENNIS
 9 % EQUITATION
 Puis dispersion

RUGBY

17 % AUCUN
 15 % RUGBY
 15 % AUTOMOBILE
 12 % SKI ALPIN
 7 % EQUITATION
 Puis dispersion

HALTEROPHILIE

17 % EQUITATION
 Puis dispersion

CYCLISME

Dispersion

MOTO

± 43 % MOTOS (cross, course, trial...)
 21 % AUTO
 7 % GOLF

APS Rêvée (suite)

MOTONAUTISME

30 % MOTONAUTISME
 20 % PARACHUTISME
 20 % AUTOMOBILE

AERONAUTIQUE

47 % VOL A MOTEUR
 12 % AUTOMOBILE
 Puis dispersion

VOL LIBRE

37,5 % VOL LIBRE
 8,3 % VOL A MOTEUR
 8,3 % PLANEUR
 8,3 % VOILE

BOXE FRANCAISE

Dispersion

SPELEOLOGIE

15 % VOL LIBRE
 15 % EQUITATION
 13 % PARACHUTISME
 9,3 % SPELEOLOGIE

* Lire : 25 % des lutteuses rêvent de faire de l'équitation.